



PREFEITURA MUNICIPAL DE DIVINO
ESTADO DE MINAS GERAIS
CNPJ: 18.114.272/0001-88

Ofício n. 216/2021/Gabinete do Prefeito

Prefeitura Municipal de Divino, 09 de julho de 2021.

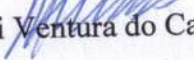
Exma. Sra.
Barbara Alves Alcon
Presidente da câmara Municipal de
DIVINO - MG
REF. Requerimento nº 12/2021.

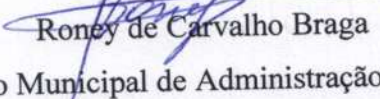
Excelentíssima Senhora Presidente,

Com os meus cordiais cumprimentos e em atenção ao requerimento destacado em epígrafe, venho encaminhar a Vossa Excelência os relatórios de Execução Orçamentária e Arrecadação do Poder Executivo, Exercício 2021.

Sendo o que me cumpria, coloco-me à disposição de Vossa Excelência para outras informações necessárias.

Atenciosamente,


Mauri Ventura do Carmo
Prefeito Municipal


Roney de Carvalho Braga
Secretário Municipal de Administração e Finanças

Relatório Resumido de Execução Orçamentária Simplificado
Prefeitura Municipal de Divino - MG (Poder Executivo)

CNPJ:

Exercício: 2021

Período de referência: 1º bimestre

RREO-Anexo 01 | Tabela 1.0 - Balanço Orçamentário

Receitas Orçamentárias	Estágios da Receita Orçamentária						SALDO (e-c)
	PREVISÃO INICIAL	PREVISÃO ATUALIZADA (e)		RECEITAS REALIZADAS		% (c/e)	
		No Bimestre (b)	% (b/a)	Até o Bimestre (c)	% (c/a)		
Receitas Orçamentárias							
RECEITAS (EXCETO INTRA-ORÇAMENTÁRIAS) (I)	57.298.851,33	57.298.851,33	9.122.393,27	15,92	9.122.393,27	15,92	48.176.458,06
RECEITAS CORRENTES	52.555.697,35	52.555.697,35	9.122.393,27	17,36	9.122.393,27	17,36	43.433.304,08
IMPOSTOS, TAXAS E CONTRIBUIÇÕES DE MELHORIA	3.584.840,24	3.584.840,24	322.714,39	9,00	322.714,39	9,00	3.262.125,85
Impostos	2.894.462,00	2.894.462,00	293.450,98	10,14	293.450,98	10,14	2.601.011,02
Taxas	636.246,24	636.246,24	29.263,41	4,60	29.263,41	4,60	606.982,83
Contribuição de Melhoria	54.132,00	54.132,00	0,00	0,00	0,00	0,00	54.132,00
CONTRIBUIÇÕES	1.914.686,00	1.914.686,00	269.842,66	14,09	269.842,66	14,09	1.644.843,34
Contribuições Sociais	911.000,00	911.000,00	95.827,59	10,52	95.827,59	10,52	815.172,41
Contribuições Econômicas							0,00
Contribuições para Entidades Privadas de Serviço Social e de Formação Profissional							0,00
Contribuição para o Custeio do Serviço de Iluminação Pública	1.003.686,00	1.003.686,00	174.015,07	17,34	174.015,07	17,34	829.670,93
RECEITA PATRIMONIAL	583.400,02	583.400,02	351.998,68	60,34	351.998,68	60,34	231.401,34
Exploração do Patrimônio Imobiliário do Estado			181,08	-181,08	181,08	-181,08	-181,08
Valores Mobiliários	299.803,45	299.803,45	1.817,60	0,61	1.817,60	0,61	297.985,85
Delegação de Serviços Públicos Mediante Concessão, Permissão, Autorização ou Licença							0,00
Exploração de Recursos Naturais							0,00
Exploração do Patrimônio Intangível							0,00
Cessão de Direitos			350.000,00		350.000,00		-350.000,00
Demaís Receitas Patrimoniais	283.596,57	283.596,57		0,00		0,00	283.596,57
RECEITA AGROPECUÁRIA							0,00
RECEITA INDUSTRIAL	216.528,00	216.528,00	0,00	0,00	0,00	0,00	216.528,00
RECEITA DE SERVIÇOS							0,00
Serviços Administrativos e Comerciais Gerais							0,00
Serviços e Atividades Referentes à Navegação e ao Transporte							0,00
Serviços e Atividades Referentes à Saúde							0,00
Serviços e Atividades Financeiras							0,00
Outros Serviços	216.528,00	216.528,00	8.156.170,91	18,02	8.156.170,91	18,02	216.528,00
TRANSFERÊNCIAS CORRENTES	45.258.495,68	45.258.495,68	4.361.234,31	15,46	4.361.234,31	15,46	37.102.324,77
Transferências da União e de suas Entidades	28.214.633,56	28.214.633,56	2.002.969,28	20,67	2.002.969,28	20,67	23.863.399,25
Transferências dos Estados e do Distrito Federal e de suas Entidades	9.689.730,12	9.689.730,12	54.132,00	0,56	54.132,00	0,56	7.686.760,84
Transferências dos Municípios e de suas Entidades	54.132,00	54.132,00		0,00		0,00	54.132,00
Transferências de Instituições Privadas							0,00
Transferências de Outras Instituições Públicas	7.300.000,00	7.300.000,00	1.791.967,32	24,55	1.791.967,32	24,55	5.508.032,68
Transferências do Exterior							0,00
Transferências de Pessoas Físicas							0,00
Transferências Provenientes de Depósitos Não Identificados							0,00
OUTRAS RECEITAS CORRENTES	997.747,41	997.747,41	21.666,63	2,17	21.666,63	2,17	976.080,78
Multas Administrativas, Contratuais e Judiciais							0,00
Indenizações, Restituições e Ressarcimentos	44.305,60	44.305,60	21.666,63	48,90	21.666,63	48,90	22.638,97
Bens, Direitos e Valores Incorporados ao Patrimônio Público							0,00
Demaís Receitas Correntes	953.441,81	953.441,81		0,00		0,00	953.441,81

Relatório Resumido de Execução Orçamentária Simplificado
Prefeitura Municipal de Divino - MG (Poder Executivo)

CNPJ:

Exercício: 2021

Período de referência: 1º bimestre

Despesas Orçamentárias	Estágios da Despesa Orçamentária										INSCRITAS EM RESTOS A PAGAR NÃO PROCESSADOS (K)
	DOTAÇÃO INICIAL (f)	DOTAÇÃO ATUALIZADA (e)	DESPESAS EMPENHADAS NO BIMESTRE	DESPESAS EMPENHADAS ATÉ O BIMESTRE (f)	SALDO (g) = (e-f)	DESPESAS LIQUIDADAS NO BIMESTRE	DESPESAS LIQUIDADAS ATÉ O BIMESTRE (h)	SALDO (i) = (e-h)	DESPESAS PAGAS ATÉ O BIMESTRE (j)	DESPESAS PAGAS ATÉ O BIMESTRE (k)	
DESPESAS (EXCETO INTRA-ORÇAMENTÁRIAS) (VIII)	57.985.081,33	57.980.081,33	13.709.254,73	13.709.254,73	44.270.826,60	4.434.044,19	4.434.044,19	53.546.037,14	3.105.670,74	0,00	
DESPESAS CORRENTES	48.384.819,49	48.441.905,78	13.548.776,42	13.548.776,42	34.893.129,36	4.387.417,31	4.387.417,31	44.054.488,47	3.061.393,17	0,00	
PERSONAL E ENCARGOS SOCIAIS	26.115.641,73	26.113.728,54	8.112.221,49	8.112.221,49	18.001.507,05	3.266.253,25	3.266.253,25	22.845.475,29	2.086.983,59	0,00	
JUROS E ENCARGOS DA DÍVIDA	201.000,00	201.000,00	46.373,40	46.373,40	154.626,60	7.838,74	7.838,74	153.161,26	7.638,74	0,00	
OUTRAS DESPESAS CORRENTES	22.078.177,76	22.127.177,24	5.390.181,53	5.390.181,53	16.736.995,71	1.111.325,32	1.111.325,32	21.015.851,92	988.970,64	0,00	
DESPESAS DE CAPITAL	8.651.731,84	8.769.645,55	160.478,31	160.478,31	8.639.167,24	46.626,88	46.626,88	8.753.016,67	44.277,57	0,00	
INVESTIMENTOS	8.448.271,94	8.396.185,55	27.789,38	27.789,38	8.368.396,17	11.503,98	11.503,98	8.384.621,57	9.214,67	0,00	
INVERSÕES FINANCEIRAS					0,00			0,00			
AMORTIZAÇÃO DA DÍVIDA	403.460,00	403.460,00	132.688,93	132.688,93	270.771,07	35.062,90	35.062,90	368.387,10	35.062,90	0,00	
RESERVA DE CONTINGÊNCIA	738.530,00	738.530,00			738.530,00			738.530,00		0,00	
DESPESAS (INTRA-ORÇAMENTÁRIAS) (IX)	2.793.770,00	2.799.770,00	842.882,06	842.882,06	1.956.887,94	550.365,39	550.365,39	2.246.404,61	300.026,54	0,00	
SUBTOTAL DAS DESPESAS (X) = (VIII + IX)	60.778.651,33	60.778.651,33	14.552.136,79	14.552.136,79	46.226.714,54	4.984.409,58	4.984.409,58	55.794.441,75	3.405.699,28	0,00	
AMORTIZAÇÃO DA DÍVIDA / REFINANCIAMENTO (XI)	0,00	0,00	0,00	0,00	0,00	0,00	0,00	0,00	0,00	0,00	
Amortização da Dívida Interna	0,00	0,00	0,00	0,00	0,00	0,00	0,00	0,00	0,00	0,00	
Dívida Mobiliária	0,00	0,00	0,00	0,00	0,00	0,00	0,00	0,00	0,00	0,00	
Dívida Contratual	0,00	0,00	0,00	0,00	0,00	0,00	0,00	0,00	0,00	0,00	
Amortização da Dívida Externa	0,00	0,00	0,00	0,00	0,00	0,00	0,00	0,00	0,00	0,00	
Dívida Mobiliária											
Dívida Contratual											
TOTAL DAS DESPESAS (XII) = (X + XI)	60.778.651,33	60.778.651,33	14.552.136,79	14.552.136,79	46.226.714,54	4.984.409,58	4.984.409,58	55.794.441,75	3.405.699,28	0,00	
SUPERÁVIT (XIII)						4.424.634,66	4.424.634,66				
TOTAL COM SUPERÁVIT (XIV) = (XII + XIII)	60.778.651,33	60.778.651,33	14.552.136,79	14.552.136,79	46.226.714,54	4.984.409,58	4.984.409,58	55.794.441,75	3.405.699,28	0,00	
RESERVA DO RPPS											

RREO-Anexo 01 | Tabela 1.0 - Balanço Orçamentário

Recargas Intra-Orçamentárias	Estágios da Receita Intra-Orçamentária				SALDO (a-c)
	PREVISÃO INICIAL	PREVISÃO ATUALIZADA (a)	RECEITAS REALIZADAS	% (b/a)	
			No Bimestre (b)	Até o Bimestre (c)	% (c/a)
RECEITAS Intra-Orçamentárias					
RECEITAS (INTRA-ORÇAMENTÁRIAS) (II)	3.480.000,00	3.480.000,00	286.650,97	286.650,97	8,24
RECEITAS CORRENTES	3.480.000,00	3.480.000,00	286.650,97	286.650,97	8,24
IMPOSTOS, TAXAS E CONTRIBUIÇÕES DE MELHORIA	0,00	0,00	0,00	0,00	0,00
Impostos					
Taxas					
CONTRIBUIÇÕES					
Contribuição de Melhoria					
CONTRIBUIÇÕES	1.970.000,00	1.970.000,00	191.514,97	191.514,97	9,72
Contribuições Sociais					
Contribuições Econômicas					
Contribuições para Entidades Privadas de Serviço Social e de Formação Profissional					
Contribuição para o Custeio do Serviço de Iluminação Pública					
RECEITA PATRIMONIAL	0,00	0,00	0,00	0,00	0,00
Exploração do Patrimônio Imobiliário do Estado					
Valores Mobiliários					
Delegação de Serviços Públicos mediante Concessão, Permissão, Autorização ou Licença					
TOTAL COM SUPERÁVIT (XIV) = (XII + XIII)	3.480.000,00	3.480.000,00	286.650,97	286.650,97	8,24
RESERVA DO RPPS					

Relatório Resumido de Execução Orçamentária Simplificado
Prefeitura Municipal de Divino - MG (Poder Executivo)

GNPJ:

Exercício: 2021

Período de referência: 1º bimestre

Receitas Intra-Orçamentárias	Estágios da Receita Intra-Orçamentária				SALDO (a-z)
	PREVISÃO INICIAL	PREVISÃO ATUALIZADA (a)	RECEITAS REALIZADAS		
			No Bimestre (b)	Até o Bimestre (c)	
Exploração de Recursos Naturais					0,00
Exploração do Patrimônio Intangível					0,00
Cessão de Direitos					0,00
Demais Receitas Patrimoniais					0,00
RECEITA AGROPECUÁRIA					0,00
RECEITA INDUSTRIAL					0,00
RECEITA DE SERVIÇOS	0,00	0,00	0,00	0,00	0,00
Serviços Administrativos e Comerciais Gerais					0,00
Serviços e Atividades Referentes à Navegação e ao Transporte					0,00
Serviços e Atividades Referentes à Saúde					0,00
Serviços e Atividades Financeiras					0,00
Outros Serviços					0,00
TRANSFERÊNCIAS CORRENTES	0,00	0,00	0,00	0,00	0,00
Transferências da União e de suas Entidades					0,00
Transferências dos Estados e do Distrito Federal e de suas Entidades					0,00
Transferências dos Municípios e de suas Entidades					0,00
Transferências de Instituições Privadas					0,00
Transferências de Outras Instituições Públicas					0,00
Transferências do Exterior					0,00
Transferências de Pessoas Físicas					0,00
Transferências Provenientes de Depósitos Não Identificados					0,00
OUTRAS RECEITAS CORRENTES	1.510.000,00	1.510.000,00	95.136,00	95.136,00	6,30
Multas Administrativas, Contratuais e Judiciais					0,00
Indenizações, Restituições e Ressarcimentos					0,00
Bens, Direitos e Valores Incorporados ao Patrimônio Público					0,00
Demais Receitas Correntes	1.510.000,00	1.510.000,00	95.136,00	95.136,00	6,30
RECEITAS DE CAPITAL	0,00	0,00	0,00	0,00	0,00
OPERAÇÕES DE CRÉDITO	0,00	0,00	0,00	0,00	0,00
Operações de Crédito - Mercado Interno					0,00
Operações de Crédito - Mercado Externo					0,00
ALIENAÇÃO DE BENS	0,00	0,00	0,00	0,00	0,00
Alienação de Bens Móveis					0,00
Alienação de Bens Imóveis					0,00
Alienação de Bens Intangíveis					0,00
AMORTIZAÇÕES DE EMPRÉSTIMOS					0,00
TRANSFERÊNCIAS DE CAPITAL	0,00	0,00	0,00	0,00	0,00
Transferências da União e de suas Entidades					0,00
Transferências dos Estados e do Distrito Federal e de suas Entidades					0,00
Transferências dos Municípios e de suas Entidades					0,00
Transferências de Instituições Privadas					0,00
Transferências de Outras Instituições Públicas					0,00
Transferências do Exterior					0,00
Transferências de Pessoas Físicas					0,00
Transferências Provenientes de Depósitos Não Identificados					0,00
OUTRAS RECEITAS DE CAPITAL	0,00	0,00	0,00	0,00	0,00
Integração do Capital Social					0,00

Relatório Resumido de Execução Orçamentária Simplificado
Prefeitura Municipal de Divino - MG (Poder Executivo)

GNPJ:

Exercício: 2021

Período de referência: 1º bimestre

RECEITAS INTRA-ORÇAMENTÁRIAS	Estágios da Receita Intra-Orçamentária				SALDO (a-c)
	PREVISÃO INICIAL	PREVISÃO ATUALIZADA (a)	RECEITAS REALIZADAS		
			No Bimestre (b)	% (b/a)	
Remuneração das Disponibilidades do Tesouro					0,00
Resgate de Títulos do Tesouro					0,00
Demais Receitas de Capital					0,00

RREO-Anexo 01 | Tabela 1.0 - Balanço Orçamentário

Despesas Intra Orçamentárias	Estágios da Despesa Intra-Orçamentária									
	DOTAÇÃO INICIAL (d)	DOTAÇÃO ATUALIZADA (e)	DESPESAS EMPENHADAS NO BIMESTRE	DESPESAS EMPENHADAS ATÉ O BIMESTRE (f)	SALDO (g) = (e-f)	DESPESAS LIQUIDADAS NO BIMESTRE	DESPESAS LIQUIDADAS ATÉ O BIMESTRE (h)	SALDO (i) = (e-h)	DESPESAS PAGAS ATÉ O BIMESTRE (j)	INSCRITAS EM RESTOS A PAGAR NÃO PROCESSADOS (k)
Despesas Intra Orçamentárias										
DESPESAS (INTRA-ORÇAMENTÁRIAS) (IX)	2.793.770,00	2.798.770,00	842.862,06	842.862,06	1.955.887,94	550.365,39	550.365,39	2.248.404,61	300.026,54	0,00
DESPESAS CORRENTES	2.443.770,00	2.448.770,00	492.862,06	492.862,06	1.955.887,94	492.862,06	492.862,06	1.955.887,94	242.545,21	0,00
PESSOAL E ENCARGOS SOCIAIS	2.393.770,00	2.398.770,00	492.862,06	492.862,06	1.905.887,94	492.862,06	492.862,06	1.905.887,94	242.545,21	
JUROS E ENCARGOS DA DÍVIDA	50.000,00	50.000,00			50.000,00			50.000,00		
OUTRAS DESPESAS CORRENTES					0,00			0,00		
DESPESAS DE CAPITAL	350.000,00	350.000,00	350.000,00	350.000,00	0,00	57.483,33	57.483,33	292.516,67	57.483,33	0,00
INVESTIMENTOS					0,00			0,00		
INVERSÕES FINANCEIRAS					0,00			0,00		
AMORTIZAÇÃO DA DÍVIDA	350.000,00	350.000,00	350.000,00	350.000,00	0,00	57.483,33	57.483,33	292.516,67	57.483,33	
RESERVA DE CONTINGÊNCIA										

RREO-Anexo 01 | Tabela 1.0 - Balanço Orçamentário

Notas Explicativas	Valores
	28/02/2021
Notas Explicativas	-
Notas Explicativas	

Relatório Resumido de Execução Orçamentária Simplificado
Prefeitura Municipal de Divino - MG (Poder Executivo)

CNPJ:

Exercício: 2021

Período de referência: 1º bimestre

RREO-Anexo 02 | Tabela 2.0 - Demonstrativo da Execução das Despesas por Função/Subfunção | Total das Despesas Exceto Intra-Orçamentárias

Função/Subfunção	Execução da Despesa										INSCRITAS EM RESTOS A PAGAR NÃO PROCESSADOS (f)
	DOTAÇÃO INICIAL	DOTAÇÃO ATUALIZADA (a)	DESPESAS EMPENHADAS NO BIMESTRE	DESPESAS EMPENHADAS ATÉ O BIMESTRE (d)	% (btotal b)	SALDO (c) = (b-a)	DESPESAS LIQUIDADAS NO BIMESTRE	DESPESAS LIQUIDADAS ATÉ O BIMESTRE (e)	% (dtotal d)	SALDO (e) = (a-d)	
DESPESAS (EXCETO INTRA-ORÇAMENTÁRIAS) (f)	57.985.081,33	57.985.081,33	13.709.254,73	13.709.254,73	94,21	44.275.826,60	4.434.044,19	4.434.044,19	88,96	53.546.037,14	0,00
Legislativa	1.507.625,00	1.507.625,00	211.429,38	211.429,38	1,45	1.296.195,62	166.875,16	166.875,16	3,35	1.340.749,84	0,00
Ação Legislativa	1.507.625,00	1.507.625,00	211.429,38	211.429,38	1,45	1.296.195,62	166.875,16	166.875,16	3,35	1.340.749,84	0,00
Controle Externo					0,00	0,00			0,00	0,00	
FL01 - Administração Geral					0,00	0,00			0,00	0,00	
FL01 - Demais Subfunções					0,00	0,00			0,00	0,00	
Judiciária	441.965,00	431.965,00	40.243,05	40.243,05	0,28	391.721,95	40.243,05	40.243,05	0,81	391.721,95	0,00
Ação Judiciária	70.000,00	70.000,00			0,00	70.000,00			0,00	70.000,00	
Defesa do Interesse Público no Processo Judiciário	371.965,00	361.965,00	40.243,05	40.243,05	0,28	321.721,95	40.243,05	40.243,05	0,81	321.721,95	
FL02 - Administração Geral					0,00	0,00			0,00	0,00	
FL02 - Demais Subfunções					0,00	0,00			0,00	0,00	
Essencial à Justiça	0,00	0,00	0,00	0,00	0,00	0,00	0,00	0,00	0,00	0,00	0,00
Defesa da Ordem Jurídica					0,00	0,00			0,00	0,00	
Representação Judicial e Extrajudicial					0,00	0,00			0,00	0,00	
FL03 - Administração Geral					0,00	0,00			0,00	0,00	
FL03 - Demais Subfunções					0,00	0,00			0,00	0,00	
Administração	7.254.534,40	7.295.734,40	1.438.888,36	1.438.888,36	9,87	5.855.746,04	542.470,91	542.470,91	10,88	6.753.263,49	0,00
Planejamento e Orçamento					0,00	0,00			0,00	0,00	
FL04 - Administração Geral	6.521.434,40	6.562.634,40	1.393.303,02	1.393.303,02	9,58	5.169.131,38	533.535,57	533.535,57	10,70	6.028.098,83	
Administração Financeira	290.900,00	290.900,00	4.648,04	4.648,04	0,03	286.251,96	2.196,04	2.196,04	0,64	288.701,96	
Controle Interno					0,00	0,00			0,00	0,00	
Normalização e Fiscalização					0,00	0,00			0,00	0,00	
Tecnologia da Informação	288.200,00	288.200,00	28.700,00	28.700,00	0,20	259.500,00	6.800,00	6.800,00	0,13	281.400,00	
Ordenamento Territorial					0,00	0,00			0,00	0,00	
Formação de Recursos Humanos	24.000,00	24.000,00			0,00	24.000,00			0,00	24.000,00	
Administração de Recursos					0,00	0,00			0,00	0,00	
Administração de Recursos					0,00	0,00			0,00	0,00	
Administração de Concursos					0,00	0,00			0,00	0,00	
Comunicação Social	150.000,00	150.000,00	10.137,30	10.137,30	0,07	139.862,70	137,30	137,30	0,00	149.862,70	0,00
Defesa Nacional	3.000,00	3.000,00	0,00	0,00	0,00	3.000,00	0,00	0,00	0,00	3.000,00	
Defesa Aérea					0,00	0,00			0,00	0,00	
Defesa Naval					0,00	0,00			0,00	0,00	
Defesa Terrestre	3.000,00	3.000,00			0,00	0,00			0,00	0,00	
FL05 - Administração Geral					0,00	0,00			0,00	0,00	
FL05 - Demais Subfunções					0,00	0,00			0,00	0,00	
Segurança Pública	186.490,00	191.490,00	45.751,13	45.751,13	0,31	145.738,87	13.151,92	13.151,92	0,28	178.588,08	0,00
Policamento	186.490,00	191.490,00	45.751,13	45.751,13	0,31	145.738,87	13.151,92	13.151,92	0,28	178.538,08	
Defesa Civil					0,00	0,00			0,00	0,00	
Informação e Inteligência					0,00	0,00			0,00	0,00	
FL06 - Administração Geral					0,00	0,00			0,00	0,00	
FL06 - Demais Subfunções					0,00	0,00			0,00	0,00	
Relações Exteriores	0,00	0,00	0,00	0,00	0,00	0,00	0,00	0,00	0,00	0,00	0,00
Relações Diplomáticas					0,00	0,00			0,00	0,00	
Cooperação Internacional					0,00	0,00			0,00	0,00	
FL07 - Administração Geral					0,00	0,00			0,00	0,00	
FL07 - Demais Subfunções					0,00	0,00			0,00	0,00	
Assistência Social	3.279.804,50	3.278.804,50	277.483,10	277.483,10	0,00	3.001.321,40	208.973,07	208.973,07	4,19	3.070.831,43	0,00
Assistência ao Idoso	48.000,00	48.000,00			0,00	48.000,00			0,00	48.000,00	
Assistência ao Portador de Deficiência					0,00	0,00			0,00	0,00	
Assistência à Criança e ao Adolescente	788.653,30	791.653,30	70.127,65	70.127,65	0,48	721.525,65	58.528,48	58.528,48	1,19	732.124,72	
Assistência Comunitária	2.387.871,30	2.384.871,30	199.400,61	199.400,61	1,37	2.185.470,69	141.489,75	141.489,75	2,84	2.243.381,55	

Relatório Resumido de Execução Orçamentária Simplificado
Prefeitura Municipal de Divino - MG (Poder Executivo)

CNPJ:

Exercício: 2021

Período de referência: 1º bimestre

Função/Subfunção	Execução da Despesa										INSCRITAS EM RESTOS A PAGAR NÃO PROCESSADOS (F)
	DOTAÇÃO INICIAL	DOTAÇÃO ATUALIZADA (a)	DESPESAS EMPENHADAS NO BIMESTRE	DESPESAS EMPENHADAS ATÉ O BIMESTRE (b)	% (b/total b)	SALDO (c) = (R-R)	DESPESAS LIQUIDADAS NO BIMESTRE	DESPESAS LIQUIDADAS ATÉ O BIMESTRE (d)	% (d/total d)	SALDO (e) = (a-d)	
FU09 - Administração Geral	55.290,00	55.290,00	7.954,84	7.954,84	14,39	47.335,16	7.954,84	7.954,84	16,63	47.335,16	0,00
FU09 - Demais Subfunções	6.203.470,00	6.203.470,00	5.684.859,60	5.684.859,60	91,64	518.610,40	864.827,31	864.827,31	13,92	5.336.642,69	0,00
Previdência Social	6.018.790,00	6.018.790,00	5.610.000,00	5.610.000,00	93,21	408.790,00	851.804,76	851.804,76	14,17	5.166.985,24	0,00
Previdência do Regime Estatutário	184.680,00	184.680,00	74.859,60	74.859,60	40,54	109.820,40	13.022,55	13.022,55	7,15	171.657,85	0,00
Previdência Complementar	15.020.247,14	15.020.247,14	3.475.595,63	3.475.595,63	23,14	11.544.651,51	1.409.827,67	1.409.827,67	9,38	14.219.319,47	0,00
FU09 - Demais Subfunções	10.051.666,00	10.051.666,00	1.541.558,63	1.541.558,63	15,33	8.510.107,37	965.024,74	965.024,74	11,33	9.071.641,26	0,00
Saúde	4.393.721,14	4.393.721,14	1.824.030,32	1.824.030,32	41,51	2.569.690,82	324.046,92	324.046,92	7,33	4.069.674,22	0,00
Atenção Básica	478.390,00	478.390,00	26.790,75	26.790,75	5,60	451.599,25	24.549,08	24.549,08	5,13	453.840,92	0,00
Assistência Hospitalar e Ambulatorial	98.170,00	98.170,00	9.854,22	9.854,22	10,04	88.315,78	9.354,22	9.354,22	9,51	88.815,78	0,00
Suporte Profilático e Terapêutico	519.300,00	519.300,00	64.797,87	64.797,87	12,48	454.502,13	58.997,87	58.997,87	11,36	460.302,13	0,00
Vigilância Epidemiológica	88.000,00	88.000,00	7.954,84	7.954,84	9,04	80.045,16	7.954,84	7.954,84	9,04	75.045,16	0,00
Alimentação e Nutrição	0,00	0,00	0,00	0,00	0,00	0,00	0,00	0,00	0,00	0,00	0,00
FU10 - Administração Geral	0,00	0,00	0,00	0,00	0,00	0,00	0,00	0,00	0,00	0,00	0,00
FU10 - Demais Subfunções	0,00	0,00	0,00	0,00	0,00	0,00	0,00	0,00	0,00	0,00	0,00
Trabalho	0,00	0,00	0,00	0,00	0,00	0,00	0,00	0,00	0,00	0,00	0,00
Proteção e Benefícios ao Trabalhador	0,00	0,00	0,00	0,00	0,00	0,00	0,00	0,00	0,00	0,00	0,00
Relações de Trabalho	0,00	0,00	0,00	0,00	0,00	0,00	0,00	0,00	0,00	0,00	0,00
Empregabilidade	0,00	0,00	0,00	0,00	0,00	0,00	0,00	0,00	0,00	0,00	0,00
Fomento ao Trabalho	0,00	0,00	0,00	0,00	0,00	0,00	0,00	0,00	0,00	0,00	0,00
FU11 - Administração Geral	14.233.729,11	14.197.529,11	935.457,60	935.457,60	6,55	13.262.071,51	784.197,66	784.197,66	5,50	13.413.331,45	0,00
FU11 - Demais Subfunções	9.220.911,67	9.237.911,67	601.967,39	601.967,39	6,53	8.635.944,28	529.193,34	529.193,34	5,62	8.708.718,33	0,00
Educação	60.000,00	23.800,00	0,00	0,00	0,00	0,00	0,00	0,00	0,00	23.800,00	0,00
Ensino Médio	2.572.479,20	2.572.479,20	163.349,30	163.349,30	6,35	2.409.129,90	163.349,30	163.349,30	6,35	2.409.129,90	0,00
Ensino Profissional	278.000,00	278.000,00	0,00	0,00	0,00	278.000,00	0,00	0,00	0,00	278.000,00	0,00
Ensino Superior	275.000,00	275.000,00	4.296,95	4.296,95	1,56	270.703,05	1.497,08	1.497,08	0,54	273.502,92	0,00
Educação Infantil	1.403.730,00	1.386.730,00	165.433,96	165.433,96	11,93	1.221.296,04	89.957,94	89.957,94	6,46	1.296.772,06	0,00
Educação de Jovens e Adultos	423.608,24	423.608,24	240,00	240,00	0,06	423.368,24	423.608,24	423.608,24	100,00	0,00	0,00
Educação Especial	236.850,00	231.850,00	16.339,58	16.339,58	7,03	215.510,42	6.906,82	6.906,82	3,21	224.943,18	0,00
Educação Básica	128.460,00	123.460,00	9.339,58	9.339,58	7,59	114.140,42	6.339,58	6.339,58	5,13	117.140,42	0,00
FU12 - Administração Geral	108.370,00	108.370,00	7.000,00	7.000,00	6,46	101.370,00	567,24	567,24	0,52	107.802,76	0,00
FU12 - Demais Subfunções	0,00	0,00	0,00	0,00	0,00	0,00	0,00	0,00	0,00	0,00	0,00
Cultura	0,00	0,00	0,00	0,00	0,00	0,00	0,00	0,00	0,00	0,00	0,00
Patrimônio Histórico Artístico e Arqueológico	0,00	0,00	0,00	0,00	0,00	0,00	0,00	0,00	0,00	0,00	0,00
Difusão Cultural	0,00	0,00	0,00	0,00	0,00	0,00	0,00	0,00	0,00	0,00	0,00
FU13 - Administração Geral	0,00	0,00	0,00	0,00	0,00	0,00	0,00	0,00	0,00	0,00	0,00
FU13 - Demais Subfunções	0,00	0,00	0,00	0,00	0,00	0,00	0,00	0,00	0,00	0,00	0,00
Direitos da Cidadania	0,00	0,00	0,00	0,00	0,00	0,00	0,00	0,00	0,00	0,00	0,00
Controle e Reintegração Social	0,00	0,00	0,00	0,00	0,00	0,00	0,00	0,00	0,00	0,00	0,00
Direitos Individuais Coletivos e Difusos	0,00	0,00	0,00	0,00	0,00	0,00	0,00	0,00	0,00	0,00	0,00
Assistência aos Povos Indígenas	0,00	0,00	0,00	0,00	0,00	0,00	0,00	0,00	0,00	0,00	0,00
FU14 - Administração Geral	2.774.301,20	2.774.301,20	723.652,22	723.652,22	26,09	2.050.648,98	273.620,80	273.620,80	9,87	2.500.680,40	0,00
FU14 - Demais Subfunções	681.721,20	681.721,20	188.903,95	188.903,95	27,58	492.817,25	36.144,15	36.144,15	5,30	842.577,05	0,00
Urbanismo	1.892.560,00	1.892.560,00	534.748,27	534.748,27	28,25	1.357.811,73	234.476,65	234.476,65	12,41	1.658.103,35	0,00
Infra-Estrutura Urbana	0,00	0,00	0,00	0,00	0,00	0,00	0,00	0,00	0,00	0,00	0,00
Serviços Urbanos	0,00	0,00	0,00	0,00	0,00	0,00	0,00	0,00	0,00	0,00	0,00
Transportes Coletivos Urbanos	0,00	0,00	0,00	0,00	0,00	0,00	0,00	0,00	0,00	0,00	0,00
FU15 - Administração Geral	360.000,00	360.000,00	0,00	0,00	0,00	360.000,00	0,00	0,00	0,00	360.000,00	0,00
FU15 - Demais Subfunções	0,00	0,00	0,00	0,00	0,00	0,00	0,00	0,00	0,00	0,00	0,00
Habitado	0,00	0,00	0,00	0,00	0,00	0,00	0,00	0,00	0,00	0,00	0,00
Habitado Rural	0,00	0,00	0,00	0,00	0,00	0,00	0,00	0,00	0,00	0,00	0,00

Relatório Resumido de Execução Orçamentária Simplificado
Prefeitura Municipal de Divino - MG (Poder Executivo)

GNPJ:

Exercício: 2021

Período de referência: 1º bimestre

Função/Subfunção	DOTAÇÃO INICIAL	DOTAÇÃO ATUALIZADA (a)	Execução da Despesa				DESPESAS LIQUIDADAS A 31/03/2021	DESPESAS LIQUIDADAS ATÉ O BIMESTRE (d)	% (d/função) (e)	SALDO (f) = PAGAR NÃO PROCESSADOS (f)
			DESPESAS EMPENHADAS NO BIMESTRE (b)	DESPESAS EMPENHADAS ATÉ O BIMESTRE (c)	% (botal) (b)	SALDO (c) = DESPESAS LIQUIDADAS NO BIMESTRE				
Habitação Urbana	390.000,00	390.000,00	0,00	390.000,00	0,00	390.000,00	0,00	0,00	390.000,00	
FU16 - Administração Geral										
FU16 - Demais Subfunções										
Saneamento	211.460,00	202.873,71	0,00	202.873,71	0,00	202.873,71	0,00	0,00	0,00	
Saneamento Básico Urbano	143.460,00	143.460,00	0,00	143.460,00	0,00	143.460,00	0,00	0,00	0,00	
FU17 - Administração Geral	58.000,00	41.413,71	0,00	41.413,71	0,00	41.413,71	0,00	0,00	0,00	
FU17 - Demais Subfunções										
Gestão Ambiental	18.000,00	18.000,00	0,00	18.000,00	0,00	18.000,00	0,00	0,00	0,00	
Preservação e Conservação Ambiental	430.790,08	430.790,08	74.384,35	74.384,35	17,29	429.504,66	9.871,71	2,28	429.504,66	
Controle Ambiental	129.520,08	136.108,37	28.722,64	28.722,64	22,21	136.108,37	0,00	0,00	136.108,37	
Recuperação de Áreas Degradadas										
Recursos Hídricos										
Meteorologia										
FU18 - Administração Geral	301.270,00	301.270,00	45.661,71	45.661,71	15,16	255.608,29	9.871,71	3,27	291.736,58	
FU18 - Demais Subfunções										
Ciência e Tecnologia	0,00	0,00	0,00	0,00	0,00	0,00	0,00	0,00	0,00	
Desenvolvimento Científico										
Desenvolvimento Tecnológico e Engenharia										
Difusão do Conhecimento Científico e Tecnológico										
FU19 - Administração Geral										
FU19 - Demais Subfunções										
Agricultura	627.800,00	627.800,00	155.000,82	155.000,82	24,69	472.799,18	25.447,44	4,07	602.352,56	
Abastecimento	25.000,00	25.000,00	0,00	0,00	0,00	25.000,00	0,00	0,00	0,00	
Extensão Rural	554.900,00	554.900,00	155.000,82	155.000,82	27,93	399.899,18	25.447,44	4,61	529.452,56	
Irrigação	48.300,00	48.300,00	0,00	0,00	0,00	48.300,00	0,00	0,00	48.300,00	
Promoção da Produção Agropecuária										
Defesa Agropecuária										
FU20 - Administração Geral										
FU20 - Demais Subfunções										
Organização Agrária	0,00	0,00	0,00	0,00	0,00	0,00	0,00	0,00	0,00	
Reforma Agrária										
Colonização										
FU21 - Administração Geral										
FU21 - Demais Subfunções										
Indústria	0,00	0,00	0,00	0,00	0,00	0,00	0,00	0,00	0,00	
Promoção Industrial										
Produção Industrial										
Mineração										
Proteção Industrial										
Normalização e Qualidade										
FU22 - Administração Geral										
FU22 - Demais Subfunções										
Comércio e Serviços	26.000,00	26.000,00	5.000,00	5.000,00	19,23	21.000,00	600,00	2,31	25.400,00	
Comercialização										
Comércio Exterior										
Serviços Financeiros	26.000,00	26.000,00	5.000,00	5.000,00	19,23	21.000,00	600,00	2,31	25.400,00	
Turismo										
FU23 - Administração Geral										
FU23 - Demais Subfunções										
Comunicações	6.500,00	6.500,00	0,00	0,00	0,00	6.500,00	0,00	0,00	6.500,00	
Comunicações Pôneas										
Telecomunicações	6.500,00	6.500,00	0,00	0,00	0,00	6.500,00	0,00	0,00	6.500,00	
FU24 - Administração Geral										

Relatório Resumido de Execução Orçamentária Simplificado
Prefeitura Municipal de Divino - MG (Poder Executivo)

GNPJ:

Exercício: 2021

Período de referência: 1º bimestre

Função/Subfunção	Execução da Despesa										INSCRITAS EM RESTOS A PAGAR NÃO PROCESSADOS (f)
	DOTAÇÃO INICIAL	DOTAÇÃO ATUALIZADA (a)	DESPESAS EMPENHADAS NO BIMESTRE	DESPESAS EMPENHADAS ATÉ O BIMESTRE (b)	% (b/c) (h)	SALDO (c) = (a-b)	DESPESAS LIQUIDADAS NO BIMESTRE	DESPESAS LIQUIDADAS ATÉ O BIMESTRE (g)	% (d) (i)	SALDO (e) = (a-d)	
FL24 - Demais Subfunções	986.426,00	986.426,00	429.144,00	429.144,00	43,51	557.282,00	34.484,26	34.484,26	0,08	951.941,72	0,00
Energia											
Conservação de Energia											
Energia Elétrica	986.426,00	986.426,00	429.144,00	429.144,00	43,51	557.282,00	34.484,26	34.484,26	0,08	951.941,72	0,00
Combustíveis Minerais											
Biocombustíveis											
FL25 - Administração Geral											
FL25 - Demais Subfunções											
Transporte	1.629.998,90	1.629.998,90	4.863,58	4.863,58	0,30	1.624.235,32	4.863,58	4.863,58	0,30	1.624.235,32	0,00
Transporte Aéreo											
Transporte Rodoviário	1.629.998,90	1.629.998,90	4.863,58	4.863,58	0,30	1.624.235,32	4.863,58	4.863,58	0,30	1.624.235,32	0,00
Transporte Ferroviário											
Transporte Hidroviário											
Transportes Especiais											
FL26 - Administração Geral											
FL26 - Demais Subfunções											
Desporto e Lazer	583.000,00	583.000,00	14.000,00	14.000,00	2,40	569.000,00	4.681,17	4.681,17	0,80	578.318,83	0,00
Desporto de Rendimento											
Desporto Comunitário	583.000,00	583.000,00	14.000,00	14.000,00	2,40	569.000,00	4.681,17	4.681,17	0,80	578.318,83	0,00
Lazer											
FL27 - Administração Geral											
FL27 - Demais Subfunções											
Encargos Especiais	604.460,00	604.460,00	179.062,33	179.062,33	29,63	425.397,67	42.901,64	42.901,64	7,11	561.558,36	0,00
Refinanciamento da Dívida Interna											
Refinanciamento da Dívida Externa											
Serviço de Dívida Interna	604.460,00	604.460,00	179.062,33	179.062,33	29,63	425.397,67	42.901,64	42.901,64	7,11	561.558,36	0,00
Serviço de Dívida Externa											
Transferências											
Outros Encargos Especiais											
Transferências para a Educação Básica											
FL28 - Demais Subfunções											
Reserva de Contingência	738.530,00	738.530,00				738.530,00				738.530,00	
DESPESAS (INTRA-ORÇAMENTARIAS) (f)	2.793.770,00	2.798.770,00	842.882,06	842.882,06	30,14	1.955.887,94	550.365,39	550.365,39	19,70	2.248.404,61	0,00
TOTAL (III) = (I + f)	60.778.851,33	60.778.851,33	14.552.138,79	14.552.138,79	23,94	46.226.712,54	4.984.409,58	4.984.409,58	8,20	55.792.302,96	0,00

RREO-Anexo 02 | Tabela 2.0 - Demonstrativo da Execução das Despesas por Função/Subfunção | Total de Despesas

Função/Subfunção - Intra	Execução da Despesa - Intra										INSCRITAS EM RESTOS A PAGAR NÃO PROCESSADOS (f)
	DOTAÇÃO INICIAL	DOTAÇÃO ATUALIZADA (a)	DESPESAS EMPENHADAS NO BIMESTRE	DESPESAS EMPENHADAS ATÉ O BIMESTRE (b)	% (b/c) (h)	SALDO (c) = (a-b)	DESPESAS LIQUIDADAS NO BIMESTRE	DESPESAS LIQUIDADAS ATÉ O BIMESTRE (g)	% (d) (i)	SALDO (e) = (a-d)	
DESPESAS (INTRA-ORÇAMENTARIAS) (II)	2.793.770,00	2.798.770,00	842.882,06	842.882,06	30,14	1.955.887,94	550.365,39	550.365,39	19,70	2.248.404,61	0,00
Legislativa	0,00	0,00	0,00	0,00		0,00	0,00	0,00		0,00	0,00
Ação Legislativa											
Controle Externo											
FL01 - Administração Geral											
FL01 - Demais Subfunções											
Judiciária	2.000,00	2.000,00	0,00	0,00	0,00	2.000,00	0,00	0,00	0,00	2.000,00	0,00
Ação Judiciária											
Defesa do Interesse Público no Processo Judiciário											
FL02 - Administração Geral	2.000,00	2.000,00	0,00	0,00	0,00	2.000,00	0,00	0,00	0,00	2.000,00	0,00
FL02 - Demais Subfunções											
Essaonal e Justiça	0,00	0,00	0,00	0,00		0,00	0,00	0,00		0,00	0,00
Defesa da Ordem Jurídica											

Relatório Resumido de Execução Orçamentária Simplificado
Prefeitura Municipal de Divino - MG (Poder Executivo)

CNPJ:

Exercício: 2021

Período de referência: 1º bimestre

Função/Subfunção - Intra	Execução da Despesa - Intra										INSCRITAS EM RESTOS A PAGAR NÃO PROCESSADOS (f)
	DOTAÇÃO INICIAL	DOTAÇÃO ATUALIZADA (e)	DESPESAS EMPENHADAS NO BIMESTRE	DESPESAS EMPENHADAS ATÉ O BIMESTRE (e)	% (b)(f) (b)	SALDO (c) = DESPESAS LIQUIDADAS NO BIMESTRE	DESPESAS LIQUIDADAS ATÉ O BIMESTRE (d)	% (d)(f) (g)	SALDO (e) = (e-d)		
Representação Judicial e Extrajudicial					0,00	0,00			0,00	0,00	0,00
FL03 - Administração Geral					0,00	0,00			0,00	0,00	0,00
FL03 - Demais Subfunções					0,00	0,00			0,00	0,00	0,00
Administração	232.650,00	232.650,00	99.689,82	99.689,82	0,69	132.960,18	99.689,82	2,00	132.960,18	0,00	0,00
Planejamento e Orçamento					0,00	0,00			0,00	0,00	0,00
FL04 - Administração Geral					0,00	0,00			0,00	0,00	0,00
Administração Financeira	232.650,00	232.650,00	99.689,82	99.689,82	0,09	132.960,18	99.689,82	2,00	132.960,18	0,00	0,00
Controle Interno					0,00	0,00			0,00	0,00	0,00
Normalização e Fiscalização					0,00	0,00			0,00	0,00	0,00
Tecnologia da Informação					0,00	0,00			0,00	0,00	0,00
Ordenamento Territorial					0,00	0,00			0,00	0,00	0,00
Formação de Recursos Humanos					0,00	0,00			0,00	0,00	0,00
Administração de Receitas					0,00	0,00			0,00	0,00	0,00
Administração de Concessões					0,00	0,00			0,00	0,00	0,00
Administração Social					0,00	0,00			0,00	0,00	0,00
FL04 - Demais Subfunções					0,00	0,00			0,00	0,00	0,00
Defesa Nacional	0,00	0,00	0,00	0,00	0,00	0,00	0,00	0,00	0,00	0,00	0,00
Defesa Aérea					0,00	0,00			0,00	0,00	0,00
Defesa Naval					0,00	0,00			0,00	0,00	0,00
Defesa Terrestre					0,00	0,00			0,00	0,00	0,00
FL05 - Administração Geral					0,00	0,00			0,00	0,00	0,00
FL05 - Demais Subfunções					0,00	0,00			0,00	0,00	0,00
Segurança Pública	0,00	0,00	0,00	0,00	0,00	0,00	0,00	0,00	0,00	0,00	0,00
Policiamento					0,00	0,00			0,00	0,00	0,00
Defesa Civil					0,00	0,00			0,00	0,00	0,00
Informação e Inteligência					0,00	0,00			0,00	0,00	0,00
FL06 - Administração Geral					0,00	0,00			0,00	0,00	0,00
FL06 - Demais Subfunções					0,00	0,00			0,00	0,00	0,00
Relações Exteriores	0,00	0,00	0,00	0,00	0,00	0,00	0,00	0,00	0,00	0,00	0,00
Relações Diplomáticas					0,00	0,00			0,00	0,00	0,00
Cooperação Internacional					0,00	0,00			0,00	0,00	0,00
FL07 - Administração Geral					0,00	0,00			0,00	0,00	0,00
FL07 - Demais Subfunções					0,00	0,00			0,00	0,00	0,00
Assistência Social	86.000,00	86.000,00	7.528,52	7.528,52	0,05	78.471,48	7.528,52	0,15	78.471,48	0,00	0,00
Assistência ao Idoso					0,00	0,00			0,00	0,00	0,00
Assistência ao Portador de Deficiência					0,00	0,00			0,00	0,00	0,00
Assistência à Criança e ao Adolescente					0,00	0,00			0,00	0,00	0,00
Assistência Comunitária	26.000,00	26.000,00	1.082,84	1.082,84	0,01	24.917,16	1.082,84	0,02	24.917,16	0,00	0,00
FL08 - Administração Geral					0,04	53.554,32	6.445,68	0,13	53.554,32	0,00	0,00
FL08 - Demais Subfunções					0,00	0,00			0,00	0,00	0,00
Previdência Social	0,00	0,00	0,00	0,00	0,00	0,00	0,00	0,00	0,00	0,00	0,00
Previdência Básica					0,00	0,00			0,00	0,00	0,00
Previdência do Regime Estatutário					0,00	0,00			0,00	0,00	0,00
Previdência Complementar					0,00	0,00			0,00	0,00	0,00
Previdência Especial					0,00	0,00			0,00	0,00	0,00
FL09 - Administração Geral					0,00	0,00			0,00	0,00	0,00
FL09 - Demais Subfunções					0,00	0,00			0,00	0,00	0,00
Saúde	493.000,00	493.000,00	140.605,60	140.605,60	0,97	352.394,40	140.605,60	2,82	352.394,40	0,00	0,00
Atenção Básica	430.000,00	430.000,00	129.803,46	129.803,46	0,89	300.196,54	129.803,46	2,80	300.196,54	0,00	0,00
Assistência Hospitalar e Ambulatorial	30.000,00	30.000,00	1.303,20	1.303,20	0,01	28.696,80	1.303,20	0,03	28.696,80	0,00	0,00
Suporte Profilático e Terapêutico	20.000,00	20.000,00	4.744,32	4.744,32	0,03	15.255,68	4.744,32	0,10	15.255,68	0,00	0,00
4.000,00	4.000,00	4.000,00	4.000,00	4.000,00	0,00	0,00	4.000,00	0,00	4.000,00	0,00	0,00
Vigilância Sanitária	9.000,00	9.000,00	4.754,62	4.754,62	0,03	4.245,38	4.754,62	0,10	4.245,38	0,00	0,00
Vigilância Epidemiológica					0,00	0,00			0,00	0,00	0,00
Alimentação e Nutrição					0,00	0,00			0,00	0,00	0,00
FL10 - Administração Geral					0,00	0,00			0,00	0,00	0,00

Relatório Resumido de Execução Orçamentária Simplificado
Prefeitura Municipal de Divino - MG (Poder Executivo)

CNPJ:

Exercício: 2021

Período de referência: 1º bimestre

Função/Subfunção - Intra	DOTAÇÃO INICIAL	DOTAÇÃO ATUALIZADA (a)	Execução da Despesa - Intra				DESPESAS LIQUIDADAS ATÉ O BIMESTRE (d)	% (d/III d)	SALDO (e) = (a-d)	INSCRITAS EM RESTOS A PAGAR NÃO PROCESSADOS (f)
			DESPESAS EMPENHADAS NO BIMESTRE	DESPESAS EMPENHADAS ATÉ O BIMESTRE (b)	% (b/II b)	SALDO (c) = DESPESAS LIQUIDADAS NO BIMESTRE				
FU10 - Demais Subfunções										
Trabalho	0,00	0,00	0,00	0,00	0,00	0,00	0,00	0,00	0,00	0,00
Proteção e Benefícios ao Trabalhador										
Relações de Trabalho										
Empregabilidade										
Fomento ao Trabalho										
FU11 - Administração Geral										
FU11 - Demais Subfunções										
Educação	1.571.120,00	1.571.120,00	242.348,82	242.348,82	1,67	1.328.771,18	242.348,82	4,86	1.328.771,18	0,00
Ensino Fundamental	970.000,00	970.000,00	176.923,37	176.923,37	1,22	793.076,63	176.923,37	3,55	793.076,63	0,00
Ensino Médio										
Ensino Superior										
Educação Infantil	415.000,00	415.000,00	45.190,79	45.190,79	0,31	369.809,21	45.190,79	0,91	369.809,21	0,00
Educação de Jovens e Adultos	44.000,00	44.000,00			0,00	44.000,00		0,00	44.000,00	0,00
Educação Especial	48.000,00	48.000,00			0,00	48.000,00		0,00	48.000,00	0,00
Educação Básica										
FU12 - Administração Geral										
FU12 - Demais Subfunções										
FU12 - Demais Subfunções	94.120,00	94.120,00	20.234,66	20.234,66	0,14	73.885,34	20.234,66	0,41	73.885,34	0,00
Cultura	2.000,00	7.000,00	2.709,30	2.709,30	0,02	4.290,70	2.709,30	0,05	4.290,70	0,00
Patrimônio Histórico Artístico e Arqueológico	2.000,00	7.000,00	2.709,30	2.709,30	0,02	4.290,70	2.709,30	0,05	4.290,70	0,00
Difusão Cultural										
FU13 - Administração Geral										
FU13 - Demais Subfunções										
Direitos da Cidadania	0,00	0,00	0,00	0,00	0,00	0,00	0,00	0,00	0,00	0,00
Cuidados e Reintegração Social										
Direitos Individuais Coletivos e Difusos										
Assistência aos Povos Indígenas										
FU14 - Administração Geral										
FU14 - Demais Subfunções										
Urbanismo	0,00	0,00	0,00	0,00	0,00	0,00	0,00	0,00	0,00	0,00
Infra-Estrutura Urbana										
Serviços Urbanos										
Transportes Coletivos Urbanos										
FU15 - Administração Geral										
FU15 - Demais Subfunções										
Habituação	0,00	0,00	0,00	0,00	0,00	0,00	0,00	0,00	0,00	0,00
Habituação Rural										
Habituação Urbana										
FU16 - Administração Geral										
FU16 - Demais Subfunções										
Saneamento	0,00	0,00	0,00	0,00	0,00	0,00	0,00	0,00	0,00	0,00
Saneamento Básico Rural										
Saneamento Básico Urbano										
FU17 - Administração Geral										
FU17 - Demais Subfunções										
Gestão Ambiental	5.000,00	5.000,00	0,00	0,00	0,00	5.000,00	0,00	0,00	5.000,00	0,00
Preservação e Conservação Ambiental										
Controle Ambiental										
Recuperação de Áreas Degradadas										
Recursos Hídricos										
Meteorologia										
FU18 - Administração Geral	5.000,00	5.000,00	0,00	0,00	0,00	5.000,00	0,00	0,00	5.000,00	0,00
FU18 - Demais Subfunções										
Ciência e Tecnologia	0,00	0,00	0,00	0,00	0,00	0,00	0,00	0,00	0,00	0,00

Relatório Resumido de Execução Orçamentária Simplificado

Prefeitura Municipal de Divino - MG (Poder Executivo)

CNPJ:

Exercício: 2021

Período de referência: 1º bimestre

Função/Subfunção - Intra	DOTAÇÃO INICIAL	DOTAÇÃO ATUALIZADA (a)	DESPESAS EMPENHADAS NO BIMESTRE	DESPESAS EMPENHADAS ATÉ O BIMESTRE (b)	% (b)(II) b)	Execução da Despesa - Intra		DESPESAS LIQUIDADAS NO BIMESTRE	DESPESAS LIQUIDADAS ATÉ O BIMESTRE (g)	% (d)(III) a)	SALDO (e) = (a-d)	INSCRITAS EM RESTOS A PAGAR NÃO PROCESSADOS (f)
						SALDO (c) = (a-b)	% (d)(III) b)					
Desporto de Rendimento						0,00	0,00	0,00		0,00	0,00	
Desporto Comunitário						0,00	0,00	0,00		0,00	0,00	
Lazer						0,00	0,00	0,00		0,00	0,00	
FUZ7 - Administração Geral						0,00	0,00	0,00		0,00	0,00	
FUZ7 - Demais Subfunções						0,00	0,00	0,00		0,00	0,00	
Encargos Especiais	400.000,00	400.000,00	350.000,00	350.000,00	2,41	50.000,00	57.483,33	57.483,33	57.483,33	1,15	342.516,67	0,00
Refinanciamento da Dívida Interna						0,00	0,00	0,00		0,00	0,00	
Refinanciamento da Dívida Externa						0,00	0,00	0,00		0,00	0,00	
Serviço da Dívida Interna	400.000,00	400.000,00	350.000,00	350.000,00	2,41	50.000,00	57.483,33	57.483,33	57.483,33	1,15	342.516,67	0,00
Serviço da Dívida Externa						0,00	0,00	0,00		0,00	0,00	
Transferências						0,00	0,00	0,00		0,00	0,00	
Outros Encargos Especiais						0,00	0,00	0,00		0,00	0,00	
Transferências para a Educação Básica						0,00	0,00	0,00		0,00	0,00	
FUZ8 - Demais Subfunções						0,00	0,00	0,00		0,00	0,00	
Reserva de Contingência												

RREO-Anexo 02 | Tabela 2.0 - Demonstrativo da Execução das Despesas por Função/Subfunção

Notas Explicativas	Valores
	28/02/2021
Notas Explicativas	-
Notas Explicativas	-

Lista de Assinaturas

Assinatura: 1

Digitally signed by PATRICIA SILVA ROCHA:10314710655
Date: 2021.03.30 15:59:03 BRT
Perfil: Contador Responsável
Instituição: Prefeitura Municipal de Divino - MG

Assinatura: 2

Digitally signed by MAURI VENTURA DO CARMO:19722176668
Date: 2021.03.30 16:30:19 BRT
Perfil: Titular do Poder Executivo
Instituição: Prefeitura Municipal de Divino - MG

Assinatura: 3

Assinatura: 4

Assinatura: 5

As assinaturas digitais podem ser verificadas no arquivo PDF.

Relatório Resumido de Execução Orçamentária Simplificado
Prefeitura Municipal de Divino - MG (Poder Executivo)

CNPJ:

Exercício: 2021

Período de referência: 2º bimestre

Função/Subfunção	DOTAÇÃO INICIAL	DOTAÇÃO ATUALIZADA (a)	Execução da Despesa				DESPESAS LIQUIDADAS NO BIMESTRE	DESPESAS EMPENHADAS ATÉ O BIMESTRE (b)	% (b/a) (c)	SALDO (d) = (a-b)	DESPESAS LIQUIDADAS NO BIMESTRE	DESPESAS EMPENHADAS ATÉ O BIMESTRE (e)	% (e/d) (f)	SALDO (g) = (d-e)	INSCRITAS EM RESTOS A PAGAR NÃO PROCESSADOS (h)
			DESPESAS EMPENHADAS NO BIMESTRE	DESPESAS EMPENHADAS ATÉ O BIMESTRE (b)	DESPESAS LIQUIDADAS NO BIMESTRE	DESPESAS LIQUIDADAS ATÉ O BIMESTRE (e)									
FI08 - Administração Geral	55.280,00	55.280,00	7.954,84	15.909,68	0,07	39.370,32	7.954,84	0,13	39.370,32	0,00	15.909,68	0,00	0,00	0,00	
FI09 - Demais Subfunções	6.203.470,00	6.203.470,00	58.428,90	5.743.287,60	28,59	460.182,40	878.315,26	14,47	4.659.327,43	0,00	1.744.142,57	0,00	0,00	0,00	
Previdência Social	6.018.790,00	6.018.790,00	56.000,00	5.668.000,00	26,23	350.790,00	864.046,92	14,24	4.302.938,62	0,00	1.715.851,38	0,00	0,00	0,00	
Previdência Básica					0,00	0,00	0,00	0,00	0,00	0,00	0,00	0,00	0,00	0,00	
Previdência do Regime Estatutário					0,35	108.392,40	15.268,64	0,23	156.368,01	0,00	26.291,19	0,00	0,00	0,00	
Previdência Complementar					28,99	9.715.402,55	2.275.041,64	30,57	11.860.777,83	0,00	3.684.969,31	0,00	0,00	0,00	
Previdência Especial	15.629.247,14	15.545.747,14	2.350.748,96	5.832.344,59	12,05	6.163.843,58	1.056.538,98	16,94	6.726.102,27	0,00	2.041.503,73	0,00	0,00	0,00	
FI09 - Administração Geral	10.051.666,00	8.107.666,00	1.962.263,79	2.603.822,42	12,13	2.720.875,75	878.028,39	9,98	4.139.645,23	0,00	1.203.075,91	0,00	0,00	0,00	
FI09 - Demais Subfunções	4.363.721,14	5.142.721,14	787.206,07	2.621.845,39	1,74	308.019,35	294.458,33	2,07	454.382,99	0,00	246.007,41	0,00	0,00	0,00	
Atenção Básica	478.390,00	683.390,00	346.579,70	375.370,45	0,15	75.694,13	14.946,65	0,20	63.669,13	0,00	24.300,87	0,00	0,00	0,00	
Assistência Hospitalar e Ambulatorial	96.170,00	108.170,00	22.671,65	32.475,87	0,85	377.879,22	92.113,84	1,25	409.888,29	0,00	151.111,71	0,00	0,00	0,00	
SupORTE Profilático e Terapêutico	519.300,00	560.800,00	118.122,91	182.920,78	0,00	0,00	0,00	0,00	0,00	0,00	0,00	0,00	0,00	0,00	
Vigilância Epidemiológica					0,07	67.090,32	7.954,84	0,13	67.090,32	0,00	15.909,68	0,00	0,00	0,00	
Alimentação e Nutrição	88.000,00	83.000,00	7.954,84	15.909,68	0,00	0,00	0,00	0,00	0,00	0,00	0,00	0,00	0,00	0,00	
FI10 - Administração Geral					0,00	0,00	0,00	0,00	0,00	0,00	0,00	0,00	0,00	0,00	
FI10 - Demais Subfunções					0,00	0,00	0,00	0,00	0,00	0,00	0,00	0,00	0,00	0,00	
Trabalho					0,00	0,00	0,00	0,00	0,00	0,00	0,00	0,00	0,00	0,00	
Proteção e Benefícios ao Trabalhador					0,00	0,00	0,00	0,00	0,00	0,00	0,00	0,00	0,00	0,00	
Relações de Trabalho					0,00	0,00	0,00	0,00	0,00	0,00	0,00	0,00	0,00	0,00	
Empregabilidade					0,00	0,00	0,00	0,00	0,00	0,00	0,00	0,00	0,00	0,00	
Fomento ao Trabalho					0,00	0,00	0,00	0,00	0,00	0,00	0,00	0,00	0,00	0,00	
FI11 - Administração Geral					0,00	0,00	0,00	0,00	0,00	0,00	0,00	0,00	0,00	0,00	
FI11 - Demais Subfunções					0,00	0,00	0,00	0,00	0,00	0,00	0,00	0,00	0,00	0,00	
Educação	14.233.729,11	14.159.529,11	1.273.407,65	2.208.865,25	10,22	11.950.663,86	1.137.912,39	15,95	12.237.419,06	0,00	1.922.110,05	0,00	0,00	0,00	
Educação Fundamental	9.220.911,67	9.303.911,67	909.385,46	1.511.352,85	6,99	7.792.556,22	833.059,37	11,30	7.941.548,96	0,00	1.362.262,71	0,00	0,00	0,00	
Ensino Médio					0,00	0,00	0,00	0,00	0,00	0,00	0,00	0,00	0,00	0,00	
Ensino Profissional	80.000,00	5.800,00			0,00	0,00	0,00	0,00	5.800,00	0,00	0,00	0,00	0,00	0,00	
Ensino Superior	2.972.479,20	2.542.479,20	163.868,43	327.417,73	1,52	2.215.061,47	163.868,43	327.417,73	2,72	2.215.061,47	0,00	0,00	0,00	0,00	
Educação Infantil	278.000,00	253.000,00			0,00	253.000,00		0,00	253.000,00	0,00	0,00	0,00	0,00	0,00	
Educação de Jovens e Adultos	275.000,00	275.000,00	26.100,00	30.389,95	0,14	244.630,05	11.524,96	0,11	261.977,96	0,00	13.022,04	0,00	0,00	0,00	
Educação Especial					0,00	0,00	0,00	0,00	0,00	0,00	0,00	0,00	0,00	0,00	
Educação Básica	1.463.730,00	1.411.730,00	174.050,76	339.484,72	1,57	1.072.845,28	126.209,63	1,82	1.192.962,43	0,00	219.167,57	0,00	0,00	0,00	
FI12 - Administração Geral	423.606,24	367.606,24	240,00	240,00	0,00	367.366,24	240,00	0,00	367.366,24	0,00	240,00	0,00	0,00	0,00	
FI12 - Demais Subfunções	236.850,00	181.850,00	5.339,56	21.679,16	0,10	140.170,84	8.618,76	0,13	146.324,42	0,00	15.525,58	0,00	0,00	0,00	
Cultura	128.480,00	123.480,00	14.679,16	14.679,16	0,07	108.800,84	7.339,58	0,11	109.800,84	0,00	13.979,16	0,00	0,00	0,00	
Patrimônio Histórico Artístico e Arqueológico	108.370,00	38.370,00			0,03	31.370,00		0,02	36.523,58	0,00	1.846,42	0,00	0,00	0,00	
Difusão Cultural					0,00	0,00	0,00	0,00	0,00	0,00	0,00	0,00	0,00	0,00	
FI13 - Administração Geral					0,00	0,00	0,00	0,00	0,00	0,00	0,00	0,00	0,00	0,00	
FI13 - Demais Subfunções					0,00	0,00	0,00	0,00	0,00	0,00	0,00	0,00	0,00	0,00	
Direitos da Cidadania					0,00	0,00	0,00	0,00	0,00	0,00	0,00	0,00	0,00	0,00	
Cuidado e Reintegração Social					0,00	0,00	0,00	0,00	0,00	0,00	0,00	0,00	0,00	0,00	
Direitos Individuais Coletivos e Difusos					0,00	0,00	0,00	0,00	0,00	0,00	0,00	0,00	0,00	0,00	
Assistência aos Povos Indígenas					0,00	0,00	0,00	0,00	0,00	0,00	0,00	0,00	0,00	0,00	
FI14 - Administração Geral					0,00	0,00	0,00	0,00	0,00	0,00	0,00	0,00	0,00	0,00	
FI14 - Demais Subfunções					0,00	0,00	0,00	0,00	0,00	0,00	0,00	0,00	0,00	0,00	
Urbanismo	2.774.301,20	3.001.301,20	512.292,18	1.235.944,40	5,72	1.785.356,80	319.869,60	4,92	2.407.810,80	0,00	593.490,40	0,00	0,00	0,00	
Infra-Estrutura Urbana	881.721,20	1.108.721,20	512.292,18	791.196,13	3,25	407.525,07	65.321,88	1,03	864.255,37	0,00	124.465,83	0,00	0,00	0,00	
Serviços Urbanos	1.892.580,00	1.892.580,00		534.748,27	2,47	1.357.831,73	234.547,92	3,89	1.423.555,43	0,00	469.024,57	0,00	0,00	0,00	
TranspOrtes Coletivos Urbanos					0,00	0,00	0,00	0,00	0,00	0,00	0,00	0,00	0,00	0,00	
FI15 - Administração Geral					0,00	0,00	0,00	0,00	0,00	0,00	0,00	0,00	0,00	0,00	
FI15 - Demais Subfunções					0,00	0,00	0,00	0,00	0,00	0,00	0,00	0,00	0,00	0,00	
Habitación	990.000,00	990.000,00	0,00	0,00	0,00	990.000,00	0,00	0,00	990.000,00	0,00	0,00	0,00	0,00	0,00	
Habitación Rural					0,00	0,00	0,00	0,00	0,00	0,00	0,00	0,00	0,00	0,00	

Relatório Resumido de Execução Orçamentária Simplificado
Prefeitura Municipal de Divino - MG (Poder Executivo)

CNPJ:
Exercício: 2021
Período de referência: 2º bimestre

Função/Subfunção	DOTAÇÃO INICIAL	DOTAÇÃO ATUALIZADA (a)	Execução da Despesa				DESPESAS LIQUIDADAS O BIMESTRE (g)	DESPESAS LIQUIDADAS ATÉ O BIMESTRE (h)	% (prolata) d	SALDO (e) = (a-d)	INSCRITAS EM RESTOS A PAGAR NÃO PROCESSADOS (f)
			DESPESAS EMPENHADAS NO BIMESTRE (b)	DESPESAS EMPENHADAS ATÉ O BIMESTRE (c)	DESPESAS LIQUIDADAS NO BIMESTRE (e)	% (prolata) (i)					
Habituação Urbana	390.000,00	390.000,00	0,00	390.000,00	0,00	390.000,00	0,00	0,00	390.000,00	0,00	
FU16 - Administração Geral											
FU16 - Demais Subfunções	211.460,00	192.873,71	0,00	192.873,71	0,00	192.873,71	0,00	0,00	192.873,71	0,00	
Saneamento	143.460,00	133.460,00	0,00	133.460,00	0,00	133.460,00	0,00	0,00	133.460,00	0,00	
Saneamento Básico Rural	50.000,00	41.413,71	0,00	41.413,71	0,00	41.413,71	0,00	0,00	41.413,71	0,00	
Saneamento Básico Urbano	18.000,00	18.000,00	0,00	18.000,00	0,00	18.000,00	0,00	0,00	18.000,00	0,00	
FU17 - Administração Geral	430.790,08	408.376,37	76.478,07	305.513,95	0,71	305.513,95	66.134,30	0,57	390.242,07	0,00	
FU17 - Demais Subfunções	129.520,08	96.956,37	3.590,00	94.252,73	0,15	94.252,73	20.289,97	0,17	76.275,40	0,00	
Gestão Ambiental											
Preservação e Conservação Ambiental											
Controle Ambiental											
Recuperação de Áreas Degradadas											
Recursos Hídricos											
Meteorologia	301.270,00	361.811,00	74.888,07	120.549,78	0,56	241.291,22	37.972,62	0,40	313.996,07	0,00	
FU11 - Administração Geral											
FU11 - Demais Subfunções	0,00	0,00	0,00	0,00	0,00	0,00	0,00	0,00	0,00	0,00	
Ciência e Tecnologia											
Desenvolvimento Científico											
Desenvolvimento Tecnológico e Engenharia											
Difusão do Conhecimento Científico e Tecnológico											
FU19 - Administração Geral											
FU19 - Demais Subfunções	627.800,00	436.800,00	460,00	155.469,82	0,72	281.339,18	26.035,69	0,43	365.316,87	0,00	
Agricultura	25.000,00	10.000,00	0,00	10.000,00	0,00	10.000,00	0,00	0,00	15.000,00	0,00	
Abastecimento	554.500,00	246.500,00	0,00	155.000,82	0,72	91.499,18	25.575,69	0,42	195.476,87	0,00	
Extensão Rural	48.300,00	180.300,00	480,00	460,00	0,00	179.840,00	460,00	0,00	178.840,00	0,00	
Irrigação											
Promoção da Produção Agropecuária											
Defesa Agropecuária											
FU20 - Administração Geral											
FU20 - Demais Subfunções	0,00	0,00	0,00	0,00	0,00	0,00	0,00	0,00	0,00	0,00	
Organização Agrária											
Reforma Agrária											
Colonização											
FU21 - Administração Geral											
FU21 - Demais Subfunções	0,00	0,00	0,00	0,00	0,00	0,00	0,00	0,00	0,00	0,00	
Indústria											
Promoção Industrial											
Produção Industrial											
Mineração											
Propriedade Industrial											
Normatização e Qualidade											
FU22 - Administração Geral											
FU22 - Demais Subfunções	26.000,00	26.000,00	2.200,00	7.200,00	0,03	18.800,00	1.800,00	0,02	23.800,00	0,00	
Comércio e Serviços											
Promoção Comercial											
Comercialização											
Comércio Exterior											
Serviços Financeiros											
Turismo	26.000,00	26.000,00	2.200,00	7.200,00	0,03	18.800,00	1.800,00	0,02	23.600,00	0,00	
FU23 - Administração Geral											
FU23 - Demais Subfunções	6.500,00	4.500,00	0,00	0,00	0,00	4.500,00	0,00	0,00	4.500,00	0,00	
Comunicações											
Comunicações Postais											
Telecomunicações	6.500,00	4.500,00	0,00	0,00	0,00	4.500,00	0,00	0,00	4.500,00	0,00	
FU24 - Administração Geral											

Relatório Resumido de Execução Orçamentária Simplificado
Prefeitura Municipal de Divino - MG (Poder Executivo)

CNPJ:

Exercício: 2021

Período de referência: 2º bimestre

Função/Subfunção	Execução da Despesa										INSCRITAS EM RESTOS A PAGAR NÃO PROCESSADOS (f)
	DOTAÇÃO INICIAL	DOTAÇÃO ATUALIZADA (a)	DESPESAS EMPENHADAS NO BIMESTRE	DESPESAS EMPENHADAS ATÉ O BIMESTRE (D)	% (D/total b)	SALDO (c) = DESPESAS LIQUIDADAS NO BIMESTRE (a-b)	DESPESAS LIQUIDADAS ATÉ O BIMESTRE (e)	% (total d)	SALDO (e) = (a-d)		
FL02 - Demais Subfunções	966.426,00	966.426,00	0,00	429.144,00	0,00	537.282,00	106.327,17	0,00	878.096,83	0,00	
Energia	966.426,00	966.426,00	0,00	429.144,00	0,00	537.282,00	106.327,17	0,00	878.096,83	0,00	
Conservação de Energia	966.426,00	966.426,00	0,00	429.144,00	0,00	537.282,00	106.327,17	0,00	878.096,83	0,00	
Energia Elétrica	966.426,00	966.426,00	0,00	429.144,00	0,00	537.282,00	106.327,17	0,00	878.096,83	0,00	
Combustíveis Minerais	966.426,00	966.426,00	0,00	429.144,00	0,00	537.282,00	106.327,17	0,00	878.096,83	0,00	
Biocombustíveis	966.426,00	966.426,00	0,00	429.144,00	0,00	537.282,00	106.327,17	0,00	878.096,83	0,00	
FL05 - Administração Geral	1.629.088,90	1.629.088,90	2.703,77	7.897,35	0,04	1.626.385,13	7.567,35	0,06	1.621.521,55	0,00	
FL05 - Demais Subfunções	1.629.088,90	1.629.088,90	2.703,77	7.897,35	0,04	1.626.385,13	7.567,35	0,06	1.621.521,55	0,00	
Transporte	1.629.088,90	1.629.088,90	2.703,77	7.897,35	0,04	1.626.385,13	7.567,35	0,06	1.621.521,55	0,00	
Transporte Aéreo	1.629.088,90	1.629.088,90	2.703,77	7.897,35	0,04	1.626.385,13	7.567,35	0,06	1.621.521,55	0,00	
Transporte Rodoviário	1.629.088,90	1.629.088,90	2.703,77	7.897,35	0,04	1.626.385,13	7.567,35	0,06	1.621.521,55	0,00	
Transporte Ferroviário	1.629.088,90	1.629.088,90	2.703,77	7.897,35	0,04	1.626.385,13	7.567,35	0,06	1.621.521,55	0,00	
Transporte Hidroviário	1.629.088,90	1.629.088,90	2.703,77	7.897,35	0,04	1.626.385,13	7.567,35	0,06	1.621.521,55	0,00	
Transportes Especiais	1.629.088,90	1.629.088,90	2.703,77	7.897,35	0,04	1.626.385,13	7.567,35	0,06	1.621.521,55	0,00	
FL06 - Administração Geral	583.000,00	462.000,00	0,00	14.000,00	0,00	468.000,00	7.629,67	0,10	449.489,16	0,00	
FL06 - Demais Subfunções	583.000,00	462.000,00	0,00	14.000,00	0,00	468.000,00	7.629,67	0,10	449.489,16	0,00	
Desporto e Lazer	583.000,00	462.000,00	0,00	14.000,00	0,00	468.000,00	7.629,67	0,10	449.489,16	0,00	
Desporto Comunitário	583.000,00	462.000,00	0,00	14.000,00	0,00	468.000,00	7.629,67	0,10	449.489,16	0,00	
Lazer	583.000,00	462.000,00	0,00	14.000,00	0,00	468.000,00	7.629,67	0,10	449.489,16	0,00	
FL07 - Administração Geral	604.460,00	604.460,00	3.586,42	182.648,75	0,85	421.811,25	41.715,21	0,70	519.843,15	0,00	
FL07 - Demais Subfunções	604.460,00	604.460,00	3.586,42	182.648,75	0,85	421.811,25	41.715,21	0,70	519.843,15	0,00	
Encargos Especiais	604.460,00	604.460,00	3.586,42	182.648,75	0,85	421.811,25	41.715,21	0,70	519.843,15	0,00	
Refinanciamento da Dívida Interna	604.460,00	604.460,00	3.586,42	182.648,75	0,85	421.811,25	41.715,21	0,70	519.843,15	0,00	
Refinanciamento da Dívida Externa	604.460,00	604.460,00	3.586,42	182.648,75	0,85	421.811,25	41.715,21	0,70	519.843,15	0,00	
Serviço de Dívida Interna	604.460,00	604.460,00	3.586,42	182.648,75	0,85	421.811,25	41.715,21	0,70	519.843,15	0,00	
Serviço de Dívida Externa	604.460,00	604.460,00	3.586,42	182.648,75	0,85	421.811,25	41.715,21	0,70	519.843,15	0,00	
Transferências	604.460,00	604.460,00	3.586,42	182.648,75	0,85	421.811,25	41.715,21	0,70	519.843,15	0,00	
Outros Encargos Especiais	604.460,00	604.460,00	3.586,42	182.648,75	0,85	421.811,25	41.715,21	0,70	519.843,15	0,00	
Transferências para a Educação Básica	604.460,00	604.460,00	3.586,42	182.648,75	0,85	421.811,25	41.715,21	0,70	519.843,15	0,00	
FL08 - Demais Subfunções	738.530,00	738.530,00	0,00	1.316.040,22	6,06	1.506.229,78	532.706,67	8,99	1.738.184,84	0,00	
Reserva de Contingência	738.530,00	738.530,00	0,00	1.316.040,22	6,06	1.506.229,78	532.706,67	8,99	1.738.184,84	0,00	
DESPESAS (INTRA-ORÇAMENTÁRIAS) (II)	2.793.770,00	2.822.270,00	473.158,16	21.807.097,56	100,00	39.241.700,46	7.868.890,22	100,00	48.796.495,22	0,00	
TOTAL (III) = (I + II)	60.778.851,33	60.848.801,02	7.054.960,77	21.807.097,56	100,00	39.241.700,46	7.868.890,22	100,00	48.796.495,22	0,00	

RREO-Anexo 02 | Tabela 2.0 - Demonstrativo da Execução das Despesas por Função/Subfunção | Total de Despesas

Função/Subfunção - Intra	Execução da Despesa - Intra										INSCRITAS EM RESTOS A PAGAR NÃO PROCESSADOS (f)
	DOTAÇÃO INICIAL	DOTAÇÃO ATUALIZADA (a)	DESPESAS EMPENHADAS NO BIMESTRE	DESPESAS EMPENHADAS ATÉ O BIMESTRE (D)	% (D/total b)	SALDO (e) = DESPESAS LIQUIDADAS NO BIMESTRE (a-b)	DESPESAS LIQUIDADAS ATÉ O BIMESTRE (e)	% (total d)	SALDO (e) = (a-d)		
DESPESAS (INTRA-ORÇAMENTÁRIAS) (II)	2.793.770,00	2.822.270,00	473.158,16	21.807.097,56	100,00	39.241.700,46	7.868.890,22	100,00	48.796.495,22	0,00	
Legislativa	0,00	0,00	0,00	0,00	0,00	0,00	0,00	0,00	0,00	0,00	
Ação Legislativa	0,00	0,00	0,00	0,00	0,00	0,00	0,00	0,00	0,00	0,00	
Controle Externo	0,00	0,00	0,00	0,00	0,00	0,00	0,00	0,00	0,00	0,00	
FL01 - Administração Geral	2.000,00	2.000,00	0,00	0,00	0,00	2.000,00	0,00	0,00	2.000,00	0,00	
FL01 - Demais Subfunções	2.000,00	2.000,00	0,00	0,00	0,00	2.000,00	0,00	0,00	2.000,00	0,00	
Judiciária	0,00	0,00	0,00	0,00	0,00	0,00	0,00	0,00	0,00	0,00	
Ação Judiciária	0,00	0,00	0,00	0,00	0,00	0,00	0,00	0,00	0,00	0,00	
Defesa do Interesse Público no Processo Judiciário	0,00	0,00	0,00	0,00	0,00	0,00	0,00	0,00	0,00	0,00	
FL02 - Administração Geral	0,00	0,00	0,00	0,00	0,00	0,00	0,00	0,00	0,00	0,00	
FL02 - Demais Subfunções	0,00	0,00	0,00	0,00	0,00	0,00	0,00	0,00	0,00	0,00	
Essencial à Justiça	0,00	0,00	0,00	0,00	0,00	0,00	0,00	0,00	0,00	0,00	
Defesa da Ordem Jurídica	0,00	0,00	0,00	0,00	0,00	0,00	0,00	0,00	0,00	0,00	

Relatório Resumido de Execução Orçamentária Simplificado
Prefeitura Municipal de Divino - MG (Poder Executivo)

CNPJ:

Exercício: 2021

Período de referência: 2º bimestre

Função/Subfunção - Intra	Execução da Despesa - Intra						DESPESAS LIQUIDADAS ATÉ O BIMESTRE (f)	DESPESAS LIQUIDADAS ATÉ O BIMESTRE (g)	% (d/f) (h)	SALDO (i) = (g-j)	INSCRITAS EM RESTOSA PAGAR NÃO PROCESSADAS (j)
	DOTAÇÃO INICIAL	DOTAÇÃO ATUALIZADA (a)	DESPESAS EMPENHADAS NO BIMESTRE	DESPESAS EMPENHADAS ATÉ O BIMESTRE (b)	% (b/a) (c)	SALDO (c) = DESPESAS LIQUIDADAS NO BIMESTRE					
Representação Judicial e Extrajudicial					0,00	0,00			0,00	0,00	
FL03 - Administração Geral					0,00	0,00			0,00	0,00	
FL03 - Demais Subfunções					0,00	0,00			0,00	0,00	
Administração	232.650,00	232.650,00	103.969,31	203.659,13	0,94	28.990,87	103.969,31	203.659,13	1,69	28.990,87	0,00
Planejamento e Orçamento					0,00	0,00			0,00	0,00	
FL04 - Administração Geral					0,00	0,00			0,00	0,00	
FL04 - Demais Subfunções					0,00	0,00			0,00	0,00	
Administração Financeira	232.650,00	232.650,00	103.969,31	203.659,13	0,94	28.990,87	103.969,31	203.659,13	1,69	28.990,87	
Administração de Materiais					0,00	0,00			0,00	0,00	
Administração de Serviços					0,00	0,00			0,00	0,00	
Administração de Obras					0,00	0,00			0,00	0,00	
Administração de Pessoal					0,00	0,00			0,00	0,00	
Administração de Recursos Humanos					0,00	0,00			0,00	0,00	
Administração de Recursos Materiais					0,00	0,00			0,00	0,00	
Administração de Recursos Financeiros					0,00	0,00			0,00	0,00	
Administração de Recursos Humanos					0,00	0,00			0,00	0,00	
Administração de Recursos Materiais					0,00	0,00			0,00	0,00	
Administração de Recursos Financeiros					0,00	0,00			0,00	0,00	
FL04 - Demais Subfunções					0,00	0,00			0,00	0,00	
Defesa Nacional	0,00	0,00	0,00	0,00	0,00	0,00	0,00	0,00	0,00	0,00	0,00
Defesa Aérea					0,00	0,00			0,00	0,00	
Defesa Naval					0,00	0,00			0,00	0,00	
Defesa Terrestre					0,00	0,00			0,00	0,00	
FL05 - Administração Geral					0,00	0,00			0,00	0,00	
FL05 - Demais Subfunções					0,00	0,00			0,00	0,00	
Segurança Pública					0,00	0,00			0,00	0,00	
Policimento					0,00	0,00			0,00	0,00	
Defesa Civil					0,00	0,00			0,00	0,00	
Informação e Inteligência					0,00	0,00			0,00	0,00	
FL06 - Administração Geral					0,00	0,00			0,00	0,00	
FL06 - Demais Subfunções					0,00	0,00			0,00	0,00	
Relações Exteriores					0,00	0,00			0,00	0,00	
Relações Diplomáticas					0,00	0,00			0,00	0,00	
Cooperação Internacional					0,00	0,00			0,00	0,00	
FL07 - Administração Geral					0,00	0,00			0,00	0,00	
FL07 - Demais Subfunções					0,00	0,00			0,00	0,00	
Assistência Social	86.000,00	86.000,00	8.107,07	15.635,59	0,07	70.364,41	8.107,07	15.635,59	0,13	70.364,41	0,00
Assistência ao Idoso					0,00	0,00			0,00	0,00	
Assistência ao Portador de Deficiência					0,00	0,00			0,00	0,00	
Assistência à Criança e ao Adolescente					0,00	0,00			0,00	0,00	
Assistência Comunitária	26.000,00	26.000,00	1.299,98	2.382,82	0,01	23.617,16	1.299,98	2.382,82	0,02	23.617,16	
FL08 - Administração Geral					0,00	0,00			0,00	0,00	
FL08 - Demais Subfunções					0,00	0,00			0,00	0,00	
Previdência Social	60.000,00	60.000,00	6.807,09	13.252,77	0,06	46.747,23	6.807,09	13.252,77	0,11	46.747,23	
Previdência Básica					0,00	0,00			0,00	0,00	
Previdência do Regime Estatutário					0,00	0,00			0,00	0,00	
Previdência Complementar					0,00	0,00			0,00	0,00	
Previdência Especial					0,00	0,00			0,00	0,00	
FL09 - Administração Geral					0,00	0,00			0,00	0,00	
FL09 - Demais Subfunções					0,00	0,00			0,00	0,00	
Saúde	493.000,00	496.500,00	115.015,96	255.621,58	1,16	240.878,62	115.015,96	255.621,58	2,12	240.878,62	0,00
Atenção Básica	430.000,00	430.000,00	103.721,81	233.525,27	1,06	196.474,73	103.721,81	233.525,27	1,94	196.474,73	
Assistência Hospitalar e Ambulatorial	30.000,00	30.000,00	1.303,20	2.606,40	0,01	27.393,60	1.303,20	2.606,40	0,02	27.393,60	
Suporte Profilático e Terapêutico	20.000,00	20.000,00	5.048,32	9.792,64	0,05	10.207,36	5.048,32	9.792,64	0,08	10.207,36	
Vigilância Sanitária	4.000,00	4.000,00	4.000,00	4.000,00	0,00	4.000,00	4.000,00	4.000,00	0,00	4.000,00	
Vigilância Epidemiológica					0,00	0,00			0,00	0,00	
Alimentação e Nutrição	9.000,00	12.500,00	4.942,65	9.897,27	0,04	2.802,73	4.942,65	9.897,27	0,08	2.802,73	
FL10 - Administração Geral					0,00	0,00			0,00	0,00	
FL10 - Demais Subfunções					0,00	0,00			0,00	0,00	

Relatório Resumido de Execução Orçamentária Simplificado
Prefeitura Municipal de Divino - MG (Poder Executivo)

CNPJ:

Exercício: 2021

Período de referência: 2º bimestre

Função/Subfunção - Intra	DOTAÇÃO INICIAL	DOTAÇÃO ATUALIZADA (p)	DESPESAS EMPENHADAS NO BIMESTRE	DESPESAS EMPENHADAS ATÉ O BIMESTRE (n)	% (n/III) (b)	Execução da Despesa - Intra		DESPESAS LIQUIDADAS ATÉ O BIMESTRE (t)	% (t/III) (d)	SALDO (e) = (p-d)	INSCRITAS EM RESTOS A PAGAR NÃO PROCESSADOS (f)
						SALDO (e) = DESPESAS LIQUIDADAS NO BIMESTRE (a-b)	DESPESAS LIQUIDADAS ATÉ O BIMESTRE (t)				
FU10 - Demais Subfunções											
Trabalho	0,00	0,00	0,00	0,00	0,00	0,00	0,00	0,00	0,00	0,00	0,00
Proteção e Benefícios ao Trabalhador											
Relações de Trabalho											
Empregabilidade											
Fornecimento ao Trabalho											
FU11 - Administração Geral											
FU11 - Demais Subfunções											
Educação	1.571.120,00	1.591.120,00	243.356,50	485.705,32	2,25	1.105.414,68	243.356,50	485.705,32	4,03	1.105.414,68	0,00
Ensino Fundamental	970.000,00	990.000,00	180.922,41	357.845,78	1,96	652.154,22	180.922,41	357.845,78	2,97	652.154,22	0,00
Ensino Médio											
Ensino Profissional											
Ensino Superior											
Educação Infantil	415.000,00	415.000,00	42.294,29	87.485,08	0,40	327.514,92	42.294,29	87.485,08	0,73	327.514,92	0,00
Educação de Jovens e Adultos	44.000,00	44.000,00			0,00	44.000,00			0,00	44.000,00	0,00
Educação Especial	48.000,00	48.000,00			0,00	48.000,00			0,00	48.000,00	0,00
Educação Básica											
FU12 - Administração Geral											
FU12 - Demais Subfunções											
Cultura	94.120,00	94.120,00	20.139,80	40.374,46	0,19	53.745,54	20.139,80	40.374,46	0,33	53.745,54	0,00
Patrimônio Histórico Artístico e Arqueológico											
Diffusão Cultural											
FU13 - Administração Geral											
FU13 - Demais Subfunções											
Diretoria de Cidadania											
Cultúria e Rerintegrção Social											
Direitos Individuais Coletivos e Difusos											
Assistência aos Povos Indígenas											
FU14 - Administração Geral											
FU14 - Demais Subfunções											
Urbanismo	0,00	0,00	0,00	0,00	0,00	0,00	0,00	0,00	0,00	0,00	0,00
Infra-Estrutura Urbana											
Serviços Urbanos											
Transportes Coletivos Urbanos											
FU15 - Administração Geral											
FU15 - Demais Subfunções											
Habitación	0,00	0,00	0,00	0,00	0,00	0,00	0,00	0,00	0,00	0,00	0,00
Habitación Rural											
Habitación Urbana											
FU16 - Administração Geral											
FU16 - Demais Subfunções											
Saneamento	0,00	0,00	0,00	0,00	0,00	0,00	0,00	0,00	0,00	0,00	0,00
Saneamento Básico Rural											
Saneamento Básico Urbano											
FU17 - Administração Geral											
FU17 - Demais Subfunções											
Gestão Ambiental	5.000,00	5.000,00	0,00	0,00	0,00	5.000,00	0,00	0,00	0,00	5.000,00	0,00
Preservação e Conservação Ambiental											
Controle Ambiental											
Recuperação de Áreas Degradadas											
Recursos Hídricos											
Metereologia											
FU18 - Administração Geral											
FU18 - Demais Subfunções											
Ciência e Tecnologia	0,00	0,00	0,00	0,00	0,00	0,00	0,00	0,00	0,00	0,00	0,00

Relatório Resumido de Execução Orçamentária Simplificado
Prefeitura Municipal de Divino - MG (Poder Executivo)

CNPJ:

Exercício: 2021

Período de referência: 2º bimestre

Função/Subfunção - Intra	DOTAÇÃO INICIAL	DOTAÇÃO ATUALIZADA (a)	DESPESAS EMPENHADAS NO BIMESTRE	DESPESAS EMPENHADAS ATÉ O BIMESTRE (b)	%(a/b)	Execução da Despesa - Intra		DESPESAS LIQUIDADAS NO BIMESTRE	DESPESAS LIQUIDADAS ATÉ O BIMESTRE (c)	% (a/c)	SALDO (d) = (a-d)	INSCRITAS EM RESTOS A PAGAR NÃO PROCESSADOS (f)
						SALDO (e) = (a-b)	(e-d)					
Desenvolvimento Científico						0,00	0,00				0,00	
Desenvolvimento Tecnológico e Engenharia						0,00	0,00				0,00	
Divisão do Conhecimento Científico e Tecnológico						0,00	0,00				0,00	
FU15 - Administração Geral						0,00	0,00				0,00	
FU15 - Demais Subfunções						0,00	0,00				0,00	
Agricultura	2.000,00	2.000,00	0,00	0,00	0,00	2.000,00	0,00	0,00	0,00	0,00	2.000,00	0,00
Abastecimento						0,00	0,00				0,00	
Extensão Rural						0,00	0,00				0,00	
Irrigação						0,00	0,00				0,00	
Promoção da Produção Agropecuária						0,00	0,00				0,00	
Defesa Agropecuária	2.000,00	2.000,00				2.000,00					2.000,00	
FU25 - Administração Geral						0,00	0,00				0,00	
FU25 - Demais Subfunções						0,00	0,00				0,00	
Organização Agrária	0,00	0,00	0,00	0,00	0,00	0,00	0,00	0,00	0,00	0,00	0,00	0,00
Reforma Agrária						0,00	0,00				0,00	
Colonização						0,00	0,00				0,00	
FU21 - Administração Geral						0,00	0,00				0,00	
FU21 - Demais Subfunções						0,00	0,00				0,00	
Indústria	0,00	0,00	0,00	0,00	0,00	0,00	0,00	0,00	0,00	0,00	0,00	0,00
Promoção Industrial						0,00	0,00				0,00	
Produção Industrial						0,00	0,00				0,00	
Mineração						0,00	0,00				0,00	
Propriedade Industrial						0,00	0,00				0,00	
Normalização e Qualidade						0,00	0,00				0,00	
FU22 - Administração Geral						0,00	0,00				0,00	
FU22 - Demais Subfunções						0,00	0,00				0,00	
Comércio e Serviços	0,00	0,00	0,00	0,00	0,00	0,00	0,00	0,00	0,00	0,00	0,00	0,00
Promoção Comercial						0,00	0,00				0,00	
Comercialização						0,00	0,00				0,00	
Comércio Exterior						0,00	0,00				0,00	
Serviços Financeiros						0,00	0,00				0,00	
Turismo						0,00	0,00				0,00	
FU23 - Administração Geral						0,00	0,00				0,00	
FU23 - Demais Subfunções						0,00	0,00				0,00	
Comunicações	0,00	0,00	0,00	0,00	0,00	0,00	0,00	0,00	0,00	0,00	0,00	0,00
Comunicações Postais						0,00	0,00				0,00	
Telecomunicações						0,00	0,00				0,00	
FU24 - Administração Geral						0,00	0,00				0,00	
FU24 - Demais Subfunções						0,00	0,00				0,00	
Energia	0,00	0,00	0,00	0,00	0,00	0,00	0,00	0,00	0,00	0,00	0,00	0,00
Conservação de Energia						0,00	0,00				0,00	
Energia Elétrica						0,00	0,00				0,00	
Combustíveis Minerais						0,00	0,00				0,00	
Biocombustíveis						0,00	0,00				0,00	
FU25 - Administração Geral						0,00	0,00				0,00	
FU25 - Demais Subfunções						0,00	0,00				0,00	
Transporte	0,00	0,00	0,00	0,00	0,00	0,00	0,00	0,00	0,00	0,00	0,00	0,00
Transporte Aéreo						0,00	0,00				0,00	
Transporte Rodoviário						0,00	0,00				0,00	
Transporte Ferroviário						0,00	0,00				0,00	
Transporte Hidroviário						0,00	0,00				0,00	
Transportes Especiais						0,00	0,00				0,00	
FU26 - Administração Geral						0,00	0,00				0,00	
FU26 - Demais Subfunções						0,00	0,00				0,00	
Desporto e Lazer	0,00	0,00	0,00	0,00	0,00	0,00	0,00	0,00	0,00	0,00	0,00	0,00

Relatório Resumido de Execução Orçamentária Simplificado

Prefeitura Municipal de Divino - MG (Poder Executivo)

CNPJ:

Exercício: 2021

Período de referência: 2º bimestre

Função/Subfunção - Intra	DOTAÇÃO		DESPESAS EMPENHADAS		DESPESAS LIQUIDADAS		DESPESAS LIQUIDADAS ATÉ		INSCRITAS EM RESTOS A PAGAR NÃO PROCESSADOS (f)
	INICIAL	ATUALIZADA (p)	NO BIMESTRE	ATE O BIMESTRE (b)	NO BIMESTRE	O BIMESTRE (d)	% (d/III b)	% (d/III a)	
Desporto de Rendimento					0,00	0,00	0,00	0,00	0,00
Desporto Comunitário					0,00	0,00	0,00	0,00	0,00
Lazer					0,00	0,00	0,00	0,00	0,00
FL07 - Administração Geral					0,00	0,00	0,00	0,00	0,00
FL07 - Demais Subfunções					0,00	0,00	0,00	0,00	0,00
Encargos Especiais	400.000,00	400.000,00	0,00	350.000,00	59.551,51	117.034,84	0,97	292.965,16	0,00
Refinanciamento da Dívida Interna					0,00	0,00	0,00	0,00	0,00
Refinanciamento da Dívida Externa					0,00	0,00	0,00	0,00	0,00
Serviço da Dívida Interna	400.000,00	400.000,00	0,00	350.000,00	59.551,51	117.034,84	0,97	292.965,16	0,00
Serviço da Dívida Externa					0,00	0,00	0,00	0,00	0,00
Transferências					0,00	0,00	0,00	0,00	0,00
Outros Encargos Especiais					0,00	0,00	0,00	0,00	0,00
Transferências para a Educação Básica					0,00	0,00	0,00	0,00	0,00
FL08 - Demais Subfunções					0,00	0,00	0,00	0,00	0,00
Reserva de Contingência					0,00	0,00	0,00	0,00	0,00

RREO-Anexo 02 | Tabela 2.0 - Demonstrativo da Execução das Despesas por Função/Subfunção

Notas Explicativas	Valores 30/04/2021
Notas Explicativas	
Notas Explicativas	

Lista de Assinaturas

Assinatura: 1

Digitally signed by MAURI VENTURA DO CARMO:19722176668
Date: 2021.05.26 14:41:31 BRT
Perfil: Titular do Poder Executivo
Instituição: Prefeitura Municipal de Divino - MG

Assinatura: 2

Assinatura: 3

Assinatura: 4

Assinatura: 5

As assinaturas digitais podem ser verificadas no arquivo PDF.

Relatório Resumido de Execução Orçamentária Simplificado
Prefeitura Municipal de Divino - MG (Poder Executivo)

CNPJ:

Exercício: 2021

Período de referência: 2º bimestre

RREO-Anexo 01 | Tabela 1.0 - Balanço Orçamentário

	Estágios da Receita Orçamentária						SALDO (a-c)	
	PREVISÃO INICIAL		PREVISÃO ATUALIZADA (a)		RECEITAS REALIZADAS			
	No Bimestre (b)	% (b/a)	No Bimestre (c)	% (c/a)	Até o Bimestre (c)	% (c/a)		
Receitas Orçamentárias								
RECEITAS (EXCETO INTRA-ORÇAMENTÁRIAS) (I)	57.298.851,33		57.298.851,33		8.314.796,11	14,51	17.437.179,38	30,43
RECEITAS CORRENTES	52.555.697,35		52.555.697,35		8.314.796,11	15,82	17.437.179,38	33,18
IMPOSTOS, TAXAS E CONTRIBUIÇÕES DE MELHORIA	3.584.840,24		3.584.840,24		469.409,30	13,09	792.123,69	22,10
Impostos	2.894.462,00		2.894.462,00		435.089,83	15,03	728.540,81	25,17
Taxas	690.378,24		690.378,24		34.319,47	5,39	63.582,88	9,99
Contribuição de Melhoria	54.132,00		54.132,00			0,00		0,00
CONTRIBUIÇÕES	1.914.686,00		1.914.686,00		361.619,87	18,89	631.462,53	32,98
Contribuições Sociais	911.000,00		911.000,00		197.574,63	21,69	293.402,22	32,21
Contribuições Econômicas								
Contribuições para Entidades Privadas de Serviço Social e de Formação Profissional								
Contribuição para o Custeio do Serviço de Iluminação Pública	1.003.686,00		1.003.686,00		164.045,24	16,34	338.060,31	33,68
RECEITA PATRIMONIAL	583.400,02		583.400,02		159.135,67	27,28	511.134,35	87,61
Exploração do Patrimônio Imobiliário do Estado					1.067,33		1.248,41	-1,248,41
Valores Mobiliários	299.803,45		299.803,45		13.299,61	4,44	15.117,21	5,04
Delegação de Serviços Públicos Mediante Concessão, Permissão, Autorização ou Licença								
Exploração de Recursos Naturais					144.587,65		144.587,65	-144.587,65
Exploração do Patrimônio Intangível								
Cessão de Direitos								
Demais Receitas Patrimoniais	283.596,57		283.596,57		181,08	0,06	350.000,00	-350.000,00
RECEITA AGROPECUÁRIA								
RECEITA INDUSTRIAL								
RECEITA DE SERVIÇOS	216.528,00		216.528,00		0,00	0,00	0,00	0,00
Serviços Administrativos e Comerciais Gerais								
Serviços e Atividades Referentes à Navegação e ao Transporte								
Serviços e Atividades Referentes à Saúde								
Serviços e Atividades Financeiras								
Outros Serviços	216.528,00		216.528,00					
TRANSFERÊNCIAS CORRENTES	45.258.495,68		45.258.495,68		7.312.844,36	16,16	15.469.015,27	34,18
Transferências da União e de suas Entidades	28.214.633,56		28.214.633,56		3.907.944,56	13,85	8.269.178,89	29,31
Transferências dos Estados e do Distrito Federal e de suas Entidades	9.689.730,12		9.689.730,12		1.861.435,22	19,21	3.864.404,50	39,88
Transferências dos Municípios e de suas Entidades	54.132,00		54.132,00			0,00		0,00
Transferências de Instituições Privadas								
Transferências de Outras Instituições Públicas	7.300.000,00		7.300.000,00		1.543.464,56	21,14	3.335.431,88	45,69
Transferências do Exterior								
Transferências de Pessoas Físicas								
Transferências Provenientes de Depósitos Não Identificados								
OUTRAS RECEITAS CORRENTES	997.747,41		997.747,41		11.776,91	1,18	33.443,54	3,35
Multas Administrativas, Contratuais e Judiciais								
Indenizações, Restituições e Ressarcimentos	44.305,60		44.305,60		11.776,91	26,56	33.443,54	75,48
Bens, Direitos e Valores Incorporados ao Patrimônio Público								
Demais Receitas Correntes	953.441,81		953.441,81			0,00		0,00

Relatório Resumido de Execução Orçamentária Simplificado
Prefeitura Municipal de Divino - MG (Poder Executivo)

CNPJ:

Exercício: 2021

Período de referência: 2º bimestre

Receitas Orçamentárias	Estágios da Receita Orçamentária						SALDO (a-c)
	PREVISÃO INICIAL	PREVISÃO ATUALIZADA (a)	RECEITAS REALIZADAS			% (c/a)	
			No Bimestre (b)	% (b/a)	Até o Bimestre (c)		
RECEITAS DE CAPITAL	4.743.153,98	4.743.153,98	0,00	0,00	0,00	0,00	4.743.153,98
OPERAÇÕES DE CRÉDITO	1.000.000,00	1.000.000,00	0,00	0,00	0,00	0,00	1.000.000,00
Operações de Crédito - Mercado Interno	1.000.000,00	1.000.000,00	0,00	0,00	0,00	0,00	1.000.000,00
Operações de Crédito - Mercado Externo							0,00
ALIENAÇÃO DE BENS	300.000,00	300.000,00	0,00	0,00	0,00	0,00	300.000,00
Alienação de Bens Móveis	300.000,00	300.000,00	0,00	0,00	0,00	0,00	300.000,00
Alienação de Bens Imóveis							0,00
AMORTIZAÇÕES DE EMPRÉSTIMOS							0,00
TRANSFERÊNCIAS DE CAPITAL	3.443.153,98	3.443.153,98	0,00	0,00	0,00	0,00	3.443.153,98
Transferências de União e de suas Entidades	2.084.615,07	2.084.615,07	0,00	0,00	0,00	0,00	2.084.615,07
Transferências dos Estados e do Distrito Federal e de suas Entidades	1.358.538,91	1.358.538,91	0,00	0,00	0,00	0,00	1.358.538,91
Transferências dos Municípios e de suas Entidades							0,00
Transferências de Instituições Privadas							0,00
Transferências de Outras Instituições Públicas							0,00
Transferências do Exterior							0,00
Transferências de Pessoas Físicas							0,00
Transferências Provenientes de Depósitos Não Identificados							0,00
OUTRAS RECEITAS DE CAPITAL	0,00	0,00	0,00	0,00	0,00	0,00	0,00
Integralização do Capital Social							0,00
Remuneração das Disponibilidades do Tesouro							0,00
Resgate de Títulos do Tesouro							0,00
Demais Receitas de Capital							0,00
RECEITAS (INTRA-ORÇAMENTÁRIAS) (II)	3.480.000,00	3.480.000,00	530.542,44	15,25	817.193,41	23,48	2.662.806,59
SUBTOTAL DAS RECEITAS (III) = (I + II)	60.778.851,33	60.778.851,33	8.845.328,55	14,55	19.254.372,79	30,03	42.524.478,54
OPERAÇÕES DE CRÉDITO/REFINANCIAMENTO (IV)	0,00	0,00	0,00	0,00	0,00	0,00	0,00
Operações de Crédito - Mercado Interno	0,00	0,00	0,00	0,00	0,00	0,00	0,00
Mobiliária							0,00
Contratual							0,00
Operações de Crédito - Mercado Externo	0,00	0,00	0,00	0,00	0,00	0,00	0,00
Mobiliária							0,00
Contratual							0,00
TOTAL DAS RECEITAS (V) = (III + IV)	60.778.851,33	60.778.851,33	8.845.328,55	14,55	19.254.372,79	30,03	42.524.478,54
DEFICIT (VI)							0,00
TOTAL COM DÉFICIT (VII) = (V + VI)	60.778.851,33	60.778.851,33	8.845.328,55	14,55	19.254.372,79	30,03	42.524.478,54
SALDOS DE EXERCÍCIOS ANTERIORES	0,00	0,00					0,00
Recursos Arrecadados em Exercícios Anteriores - RPPS							0,00
Superávit Financeiro Utilizado para Créditos Adicionais							0,00

RREO-Anexo 01 | Tabela 1.0 - Balanço Orçamentário

Despesas Orçamentárias	Estágios das Despesas Orçamentárias						INSCRITAS EM RESTOS A PAGAR NÃO PROCESSADOS (K)
	DOTAÇÃO INICIAL (d)	DOTAÇÃO ATUALIZADA (e)	DESPESAS EMPENHADAS NO BIMESTRE	DESPESAS EMPENHADAS ATÉ O BIMESTRE (f)	SALDO (g) = (e-f)	DESPESAS LIQUIDADAS NO BIMESTRE	
DESPESAS ORÇAMENTÁRIAS							
DESPESAS EMPENHADAS NO BIMESTRE							
DESPESAS LIQUIDADAS ATÉ O BIMESTRE (h)							
SALDO (i) = (e-h)							
DESPESAS PAGAS ATÉ O BIMESTRE (j)							

Relatório Resumido de Execução Orçamentária Simplificado
Prefeitura Municipal de Divino - MG (Poder Executivo)

CNPJ:

Exercício: 2021

Período de referência: 2º bimestre

Despesas Orçamentárias	Estágios da Despesa Orçamentária										INSCRITAS EM RESTOS A PAGAR NÃO PROCESSADOS (M)
	DOTAÇÃO INICIAL (g)	DOTAÇÃO ATUALIZADA (e)	DESPESAS EMPENHADAS NO BIMESTRE	DESPESAS EMPENHADAS ATÉ O BIMESTRE (f)	SALDO (g) = (e-h)	DESPESAS LIQUIDADAS NO BIMESTRE	DESPESAS LIQUIDADAS ATÉ O BIMESTRE (h)	SALDO (i) = (e-h)	DESPESAS PAGAS ATÉ O BIMESTRE (j)	DESPESAS PAGAS ATÉ O BIMESTRE (k)	
DESPESAS (EXCETO INTRA-ORÇAMENTÁRIAS) (VIII)	57.965.081,33	58.026.531,02	6.581.802,61	20.291.057,34	37.735.473,69	6.536.186,55	10.970.230,74	47.056.300,28	9.341.970,53	9.341.970,53	0,00
DESPESAS CORRENTES	48.394.819,49	48.356.405,78	6.236.828,86	19.785.605,28	28.570.800,50	6.204.206,93	10.651.624,24	37.704.781,54	9.028.613,03	9.028.613,03	0,00
PESSOAL E ENCARGOS SOCIAIS	26.115.641,73	25.998.726,54	2.842.479,31	10.954.700,80	15.034.027,74	3.664.760,88	6.933.014,14	19.055.714,40	5.609.207,54	5.609.207,54	0,00
JUROS E ENCARGOS DA DÍVIDA	201.000,00	201.000,00	3.596,42	48.959,82	151.040,18	6.637,01	14.475,75	186.524,25	14.475,75	14.475,75	0,00
OUTRAS DESPESAS CORRENTES	22.078.177,76	22.166.677,24	3.390.763,13	6.780.944,66	13.385.732,58	2.592.809,03	3.704.134,35	18.462.542,89	3.404.929,74	3.404.929,74	0,00
DESPESAS DE CAPITAL	8.851.731,64	8.931.952,24	344.973,75	505.452,06	8.426.143,18	271.979,02	316.606,50	8.612.989,74	313.357,50	313.357,50	0,00
INVESTIMENTOS	8.448.271,84	8.528.135,24	344.973,75	372.763,13	8.155.372,11	236.901,42	248.465,40	8.279.699,84	243.216,40	243.216,40	0,00
INVERSÕES FINANCEIRAS	403.460,00	403.817,00	0,00	132.688,93	270.771,07	36.078,20	70.141,10	333.316,90	70.141,10	70.141,10	0,00
AMORTIZAÇÃO DA DÍVIDA	738.530,00	738.530,00	0,00	1.316.040,22	1.506.229,78	532.709,67	1.083.075,06	1.739.194,94	847.061,66	847.061,66	0,00
RESERVA DE CONTINGÊNCIA	2.793.770,00	2.822.270,00	473.158,16	21.607.097,56	39.241.703,46	7.054.960,77	12.053.305,80	48.795.485,22	10.189.032,38	10.189.032,38	0,00
DESPESAS (INTRA-ORÇAMENTÁRIAS) (IX)	60.778.851,33	60.848.801,02	7.054.960,77	21.607.097,56	39.241.703,46	7.054.960,77	12.053.305,80	48.795.485,22	10.189.032,38	10.189.032,38	0,00
SUBTOTAL DAS DESPESAS (X) = (VIII + IX)	0,00	0,00	0,00	0,00	0,00	0,00	0,00	0,00	0,00	0,00	0,00
AMORTIZAÇÃO DA DÍVIDA / REFINANCIAMENTO (XI)	0,00	0,00	0,00	0,00	0,00	0,00	0,00	0,00	0,00	0,00	0,00
Ancientação da Dívida Interna	0,00	0,00	0,00	0,00	0,00	0,00	0,00	0,00	0,00	0,00	0,00
Dívida Mobiliária	0,00	0,00	0,00	0,00	0,00	0,00	0,00	0,00	0,00	0,00	0,00
Dívida Contratual	0,00	0,00	0,00	0,00	0,00	0,00	0,00	0,00	0,00	0,00	0,00
Amortização da Dívida Externa	0,00	0,00	0,00	0,00	0,00	0,00	0,00	0,00	0,00	0,00	0,00
Dívida Mobiliária	0,00	0,00	0,00	0,00	0,00	0,00	0,00	0,00	0,00	0,00	0,00
Dívida Contratual	0,00	0,00	0,00	0,00	0,00	0,00	0,00	0,00	0,00	0,00	0,00
TOTAL DAS DESPESAS (XII) = (X + XI)	60.778.851,33	60.848.801,02	7.054.960,77	21.607.097,56	39.241.703,46	7.054.960,77	12.053.305,80	48.795.485,22	10.189.032,38	10.189.032,38	0,00
SUPERÁVIT (XIII)	60.778.851,33	60.848.801,02	7.054.960,77	21.607.097,56	39.241.703,46	7.054.960,77	12.053.305,80	48.795.485,22	10.189.032,38	10.189.032,38	0,00
TOTAL COM SUPERÁVIT (XIV) = (XII + XIII)	60.778.851,33	60.848.801,02	7.054.960,77	21.607.097,56	39.241.703,46	7.054.960,77	12.053.305,80	48.795.485,22	10.189.032,38	10.189.032,38	0,00
RESERVA DO RPPS											

RREO-Anexo 01 | Tabela 1.0 - Balanço Orçamentário

Receitas Intra Orçamentárias	Estágios da Receita Intra-Orçamentária				RECEITAS REALIZADAS	SALDO (a-c)
	PREVISÃO INICIAL	PREVISÃO ATUALIZADA (a)	No Bimestre (b)	% (b/a)		
RECEITAS (INTRA-ORÇAMENTÁRIAS) (II)	3.480.000,00	3.480.000,00	530.542,44	15,25	817.193,41	23,48
RECEITAS CORRENTES	3.480.000,00	3.480.000,00	530.542,44	15,25	817.193,41	23,48
IMPOSTOS, TAXAS E CONTRIBUIÇÕES DE MELHORIA	0,00	0,00	0,00	0,00	0,00	0,00
Impostos						
Taxas						
Contribuição de Melhoria						
CONTRIBUIÇÕES	1.970.000,00	1.970.000,00	337.048,05	17,11	528.583,02	26,83
Contribuições Sociais	1.970.000,00	1.970.000,00	337.048,05	17,11	528.583,02	26,83
Contribuições Econômicas						
Contribuições para Entidades Privadas de Serviço Social e de Formação Profissional						
Contribuição para o Custeio do Serviço de Iluminação Pública						
RECEITA PATRIMONIAL	0,00	0,00	0,00	0,00	0,00	0,00
Exploração do Patrimônio Imobiliário do Estado						
Valores Mobiliários						
Delegação de Serviços Públicos mediante Concessão, Permissão, Autorização ou Licença						

Relatório Resumido de Execução Orçamentária Simplificado
Prefeitura Municipal de Divino - MG (Poder Executivo)
CNPJ:
Exercício: 2021
Período de referência: 2º bimestre

Receitas Intra-Orçamentárias	PREVISÃO INICIAL	PREVISÃO ATUALIZADA (a)	Estágios da Receita Intra-Orçamentária				SALDO (a-c)
			No Bimestre (b)	% (b/a)	RECEITAS REALIZADAS Até o Bimestre (c)	% (c/a)	
Exploração de Recursos Naturais							0,00
Exploração do Patrimônio Intangível							0,00
Cessão de Direitos							0,00
Demaís Receitas Patrimoniais							0,00
RECEITA AGROPECUÁRIA							0,00
RECEITA INDUSTRIAL							0,00
RECEITA DE SERVIÇOS	0,00	0,00	0,00		0,00		0,00
Serviços Administrativos e Comerciais Gerais							0,00
Serviços e Atividades Referentes à Navegação e ao Transporte							0,00
Serviços e Atividades Referentes à Saúde							0,00
Serviços e Atividades Financeiras							0,00
Outros Serviços							0,00
TRANSFERÊNCIAS CORRENTES	0,00	0,00	0,00		0,00		0,00
Transferências da União e de suas Entidades							0,00
Transferências dos Estados e do Distrito Federal e de suas Entidades							0,00
Transferências dos Municípios e de suas Entidades							0,00
Transferências de Instituições Privadas							0,00
Transferências de Outras Instituições Públicas							0,00
Transferências do Exterior							0,00
Transferências de Pessoas Físicas							0,00
Transferências Provenientes de Depósitos Não Identificados							0,00
OUTRAS RECEITAS CORRENTES	1.510.000,00	1.510.000,00	193.494,39	12,81	288.630,39	19,11	1.221.369,61
Multas Administrativas, Contratuais e Judiciais							0,00
Indenizações, Restituições e Ressarcimentos							0,00
Bens, Direitos e Valores Incorporados ao Patrimônio Público							0,00
Demaís Receitas Correntes	1.510.000,00	1.510.000,00	193.494,39	12,81	288.630,39	19,11	1.221.369,61
RECEITAS DE CAPITAL	0,00	0,00	0,00		0,00		0,00
OPERAÇÕES DE CRÉDITO	0,00	0,00	0,00		0,00		0,00
Operações de Crédito - Mercado Interno							0,00
Operações de Crédito - Mercado Externo							0,00
ALEMAÇÃO DE BENS	0,00	0,00	0,00		0,00		0,00
Alienação de Bens Móveis							0,00
Alienação de Bens Imóveis							0,00
Alienação de Bens Intangíveis							0,00
AMORTIZAÇÕES DE EMPRÉSTIMOS							0,00
TRANSFERÊNCIAS DE CAPITAL	0,00	0,00	0,00		0,00		0,00
Transferências da União e de suas Entidades							0,00
Transferências dos Estados e do Distrito Federal e de suas Entidades							0,00
Transferências dos Municípios e de suas Entidades							0,00
Transferências de Instituições Privadas							0,00
Transferências de Outras Instituições Públicas							0,00
Transferências do Exterior							0,00
Transferências de Pessoas Físicas							0,00
Transferências Provenientes de Depósitos Não Identificados							0,00
OUTRAS RECEITAS DE CAPITAL	0,00	0,00	0,00		0,00		0,00
Integralização do Capital Social							0,00


Recargas Intra-Orçamentárias	PREVISÃO INICIAL	PREVISÃO ATUALIZADA (a)	Estágios da Receita Intra-Orçamentária				SALDO (a-c)
			No Bimestre (b)	% (b/a)	Até o Bimestre (c)	% (c/a)	
Remuneração das Disponibilidades do Tesouro							0,00
Resgate de Títulos do Tesouro							0,00
Demais Receitas de Capital							0,00

RREO-Anexo 01 | Tabela 1.0 - Balanço Orçamentário

Despesas Intra-Orçamentárias	DOTAÇÃO INICIAL (a)	DOTAÇÃO ATUALIZADA (e)	DESPESAS EMPENHADAS NO BIMESTRE	DESPESAS EMPENHADAS ATÉ O BIMESTRE (f)	SALDO (g) = (e-f)	Estágios da Despesa Intra-Orçamentária				
						DESPESAS LIQUIDADAS NO BIMESTRE	DESPESAS LIQUIDADAS ATÉ O BIMESTRE (h)	SALDO (i) = (e-h)	DESPESAS PAGAS ATÉ O BIMESTRE (j)	INSCRITAS EM RESTOS A PAGAR NÃO PROCESSADOS (k)
Despesas Intra-Orçamentárias										
DESPESAS INTRA-ORÇAMENTÁRIAS (IX)	2.793.770,00	2.822.270,00	473.158,16	1.316.040,22	1.506.229,78	532.709,67	1.083.075,06	1.739.194,94	647.061,65	0,00
DESPESAS CORRENTES	2.443.770,00	2.472.270,00	473.158,16	966.040,22	1.506.229,78	473.158,16	966.040,22	1.506.229,78	730.027,01	0,00
PESSOAL E ENCARGOS SOCIAIS	2.393.770,00	2.422.270,00	473.158,16	966.040,22	1.456.229,78	473.158,16	966.040,22	1.456.229,78	730.027,01	0,00
JUROS E ENCARGOS DA DÍVIDA	50.000,00	50.000,00			50.000,00			50.000,00		
OUTRAS DESPESAS CORRENTES										
DESPESAS DE CAPITAL			0,00	350.000,00	0,00	59.551,51	117.034,84	232.965,16	117.034,84	0,00
INVESTIMENTOS										
INVERSOES FINANCEIRAS										
AMORTIZAÇÃO DA DÍVIDA										
RESERVA DE CONTINGÊNCIA	350.000,00	350.000,00			0,00	59.551,51	117.034,84	232.965,16	117.034,84	0,00

RREO-Anexo 01 | Tabela 1.0 - Balanço Orçamentário

Notas Explicativas	Notas Explicativas
-	Valores
30/04/2021	

Relatório Resumido de Execução Orçamentária Simplificado	 Sistema de Informações Contábeis e Fiscais do Setor Público Brasileiro
Prefeitura Municipal de Divino - MG (Poder Executivo)	
CNPJ:	
Exercício: 2021	
Período de referência: 2º bimestre	

Relatório Resumido de Execução Orçamentária Simplificado
Prefeitura Municipal de Divino - MG (Poder Executivo)

CNPJ:

Exercício: 2021

Período de referência: 2º bimestre

RREO-Anexo 02 | Tabela 2.0 - Demonstrativo da Execução das Despesas por Função/Subfunção | Total das Despesas Exceção Intra-Orçamentárias

FUNÇÃO/SUBFUNÇÃO	DOTAÇÃO INICIAL	DOTAÇÃO ATUALIZADA (a)	DESPESAS EMPENHADAS NO BIMESTRE	DESPESAS EMPENHADAS ATÉ O BIMESTRE (b)	% (b/atual b)	Execução da Despesa				INSCRITAS EM RESTOS A PAGAR NÃO PROCESSADOS (f)	
						SALDO (c) = (a-b)	DESPESAS LIQUIDADAS NO BIMESTRE	DESPESAS LIQUIDADAS ATÉ O BIMESTRE (d)	% (d/atual d)		SALDO (e) = (a-d)
DESPESAS (EXCETO INTRA-ORÇAMENTÁRIAS) (f)											
Legislativa	57.986.081,33	56.026.531,02	6.541.802,61	20.281.057,34	53,91	37.735.473,68	6.536.186,55	10.970.230,74	91,01	47.056.300,28	0,00
Ação Legislativa	1.507.625,00	1.507.625,00	213.800,42	426.228,60	1,97	1.082.996,20	177.152,21	344.027,37	2,95	1.163.597,63	0,00
Controle Externo	1.507.625,00	1.507.625,00	213.800,42	426.228,60	0,00	0,00	177.152,21	344.027,37	0,00	1.163.597,63	0,00
FU01 - Administração Geral					0,00	0,00			0,00	0,00	
FU01 - Demais Subfunções					0,00	0,00			0,00	0,00	
Judiciária	441.965,00	443.965,00	163.926,82	204.168,87	0,00	0,00			0,00	0,00	
Ação Judiciária	70.000,00	105.000,00	90.885,00	90.885,00	0,94	239.795,13	130.026,82	170.269,87	1,41	273.695,13	0,00
Defesa do Interesse Público no Processo Judiciário	371.965,00	338.965,00	73.041,82	113.283,87	0,42	14.115,00	90.885,00	90.885,00	0,75	14.115,00	0,00
FU02 - Administração Geral					0,00	0,00			0,00	0,00	
FU02 - Demais Subfunções					0,00	0,00			0,00	0,00	
Essencial à Atividade	0,00	0,00	0,00	0,00	0,00	0,00			0,00	0,00	
Defesa da Ordem Jurídica			0,00	0,00	0,00	0,00			0,00	0,00	
Representação Judicial e Extrajudicial					0,00	0,00			0,00	0,00	
FU03 - Administração Geral					0,00	0,00			0,00	0,00	
FU03 - Demais Subfunções					0,00	0,00			0,00	0,00	
Administração	7.254.534,40	7.518.684,09	1.386.313,92	2.623.202,26	13,11	4.683.381,81	1.061.971,41	1.604.398,32	13,31	5.912.285,77	0,00
Planejamento e Orçamento					0,00	0,00			0,00	0,00	
FU04 - Administração Geral	6.521.434,40	6.733.584,09	1.208.462,95	2.588.995,70	12,03	4.134.588,39	902.398,70	1.435.934,27	11,91	5.297.649,82	0,00
Administração Financeira	290.800,00	290.900,00	138.861,24	143.249,28	0,96	147.850,72	139.488,71	141.896,75	1,16	149.203,25	0,00
Controle Interno					0,00	0,00			0,00	0,00	
Normatização e Fiscalização	268.200,00	268.200,00	11.000,00	39.700,00	0,00	0,00			0,00	0,00	
Tecnologia da Informação					0,16	228.800,00	19.800,00	28.400,00	0,00	241.800,00	0,00
Orientamento Territorial	24.000,00	24.000,00			0,00	0,00			0,00	24.000,00	0,00
Formação de Recursos Humanos					0,00	24.000,00			0,00	0,00	
Administração de Receitas					0,00	0,00			0,00	0,00	
Administração de Contribuições					0,00	0,00			0,00	0,00	
Comunicação Social					0,00	0,00			0,00	0,00	
FU04 - Demais Subfunções	150.000,00	200.000,00	41.220,00	51.537,30	0,24	144.642,70	220,00	357,30	0,00	199.642,70	0,00
Defesa Nacional	3.000,00	3.000,00	0,00	0,00	0,00	3.000,00	0,00	0,00	0,00	3.000,00	0,00
Defesa Aérea					0,00	0,00			0,00	0,00	
Defesa Naval					0,00	0,00			0,00	0,00	
Defesa Terrestre	3.000,00	3.000,00			0,00	0,00			0,00	0,00	
FU05 - Administração Geral					0,00	0,00			0,00	0,00	
FU05 - Demais Subfunções					0,00	0,00			0,00	0,00	
Segurança Pública	188.480,00	247.480,00	146.480,24	192.231,37	0,86	55.258,63	45.323,16	50.475,08	0,48	189.014,92	0,00
Policiamento	188.480,00	227.480,00	128.480,24	172.231,37	0,80	55.258,63	25.323,16	36.475,08	0,32	189.014,92	0,00
Defesa Civil					0,00	0,00			0,00	0,00	
Inteligência e Inteligência	0,00	20.000,00	20.000,00	20.000,00	0,08	0,00	20.000,00	20.000,00	0,17	0,00	0,00
FU06 - Administração Geral					0,00	0,00			0,00	0,00	
FU06 - Demais Subfunções					0,00	0,00			0,00	0,00	
Relações Exteriores	0,00	0,00	0,00	0,00	0,00	0,00			0,00	0,00	
Relações Exteriores					0,00	0,00			0,00	0,00	
Cooperação Internacional					0,00	0,00			0,00	0,00	
FU07 - Administração Geral					0,00	0,00			0,00	0,00	
FU07 - Demais Subfunções					0,00	0,00			0,00	0,00	
Assistência Social	3.279.804,50	3.306.804,50	397.639,56	645.119,66	2,69	2.661.684,82	288.819,48	497.702,55	4,13	2.809.011,95	0,00
Assistência ao Idoso	48.000,00	48.000,00			0,00	0,00			0,00	48.000,00	0,00
Assistência ao Portador de Deficiência	786.653,20	611.153,20	100.398,88	178.496,53	0,79	640.656,67	77.300,98	136.829,46	1,14	674.323,74	0,00
Assistência à Criança e ao Adolescente	2.397.871,30	2.392.371,30	299.372,68	438.713,47	2,12	1.933.657,83	203.563,66	345.053,41	2,86	2.047.317,89	0,00
Assistência Comunitária											

Relatório Resumido de Execução Orçamentária Simplificado
Prefeitura Municipal de Divino - MG (Poder Executivo)

CNPJ:

Exercício: 2021

Período de referência: 1º bimestre

Função/Subfunção - Intra	Execução da Despesa - Intra				Execução da Despesa - Intra				INSCRITAS EM RESTOS A PAGAR NÃO PROCESSADOS (f)
	DOTAÇÃO INICIAL	DOTAÇÃO ATUALIZADA (a)	DESPESAS EMPENHADAS NO BIMESTRE	DESPESAS EMPENHADAS ATÉ O BIMESTRE (b)	% (III b)	SALDO (c) = DESPESAS LIQUIDADAS NO BIMESTRE	DESPESAS LIQUIDADAS ATÉ O BIMESTRE (d)	% (III d)	
Desenvolvimento Científico					0,00	0,00		0,00	0,00
Desenvolvimento Tecnológico e Engenharia					0,00	0,00		0,00	0,00
Difusão do Conhecimento Científico e Tecnológico					0,00	0,00		0,00	0,00
FU19 - Administração Geral					0,00	0,00		0,00	0,00
FU19 - Demais Subfunções					0,00	0,00		0,00	0,00
Agricultura	2.000,00	2.000,00	0,00	0,00	0,00	2.000,00	0,00	0,00	2.000,00
Abastecimento					0,00	0,00		0,00	0,00
Extensão Rural					0,00	0,00		0,00	0,00
Irrigação					0,00	0,00		0,00	0,00
Promoção da Produção Agropecuária	2.000,00	2.000,00			0,00	2.000,00		0,00	0,00
Defesa Agropecuária					0,00	0,00		0,00	0,00
FU20 - Administração Geral					0,00	0,00		0,00	0,00
FU20 - Demais Subfunções					0,00	0,00		0,00	0,00
Organização Agrária					0,00	0,00		0,00	0,00
Reforma Agrária					0,00	0,00		0,00	0,00
Colonização					0,00	0,00		0,00	0,00
FU21 - Administração Geral					0,00	0,00		0,00	0,00
FU21 - Demais Subfunções					0,00	0,00		0,00	0,00
Indústria	0,00	0,00	0,00	0,00	0,00	0,00	0,00	0,00	0,00
Produção Industrial					0,00	0,00		0,00	0,00
Mineração					0,00	0,00		0,00	0,00
Propriedade Industrial					0,00	0,00		0,00	0,00
Normalização e Qualidade					0,00	0,00		0,00	0,00
FU22 - Administração Geral					0,00	0,00		0,00	0,00
FU22 - Demais Subfunções					0,00	0,00		0,00	0,00
Comércio e Serviços					0,00	0,00		0,00	0,00
Promoção Comercial					0,00	0,00		0,00	0,00
Comercialização					0,00	0,00		0,00	0,00
Comércio Exterior					0,00	0,00		0,00	0,00
Serviços Financeiros					0,00	0,00		0,00	0,00
Turismo					0,00	0,00		0,00	0,00
FU23 - Administração Geral					0,00	0,00		0,00	0,00
FU23 - Demais Subfunções					0,00	0,00		0,00	0,00
Comunicações					0,00	0,00		0,00	0,00
Comunicações Postais					0,00	0,00		0,00	0,00
Telecomunicações					0,00	0,00		0,00	0,00
FU24 - Administração Geral					0,00	0,00		0,00	0,00
FU24 - Demais Subfunções					0,00	0,00		0,00	0,00
Energia	0,00	0,00	0,00	0,00	0,00	0,00	0,00	0,00	0,00
Conservação de Energia					0,00	0,00		0,00	0,00
Energia Elétrica					0,00	0,00		0,00	0,00
Combustíveis Minerais					0,00	0,00		0,00	0,00
Biocombustíveis					0,00	0,00		0,00	0,00
FU25 - Administração Geral					0,00	0,00		0,00	0,00
FU25 - Demais Subfunções					0,00	0,00		0,00	0,00
Transporte					0,00	0,00		0,00	0,00
Transporte Aéreo					0,00	0,00		0,00	0,00
Transporte Rodoviário					0,00	0,00		0,00	0,00
Transporte Ferroviário					0,00	0,00		0,00	0,00
Transporte Hidroviário					0,00	0,00		0,00	0,00
Transportes Especiais					0,00	0,00		0,00	0,00
FU26 - Administração Geral					0,00	0,00		0,00	0,00
FU26 - Demais Subfunções					0,00	0,00		0,00	0,00
Desportos e Lazer	0,00	0,00	0,00	0,00	0,00	0,00	0,00	0,00	0,00