

REQUERIMENTO 005/2019

Senhor Presidente,
Senhores(as) Vereadores(as),

Nº PROTOLO: 073/19	
SEC. EXECUTIVA: <i>[Assinatura]</i>	DATA: 14/09/2019
ORGÃO/ENTIDADE: SECRETARIA / PROTOCOLO <i>[Assinatura]</i> SECRETARIA EXECUTIVA	

Os vereadores que esta subscrevem, requerem, após a tramitação regimental, seja apresentado pelo Exmo. Senhor Presidente da Câmara Municipal de Vereadores de Divino-MG, Sr. Sebastião Real Sobrinho, o seguinte:

REQUEREM publicação e encaminhamento aos vereadores desta casa do Relatório de Gestão Fiscal, do segundo semestre do ano de 2018, previsto no art. 54 da Lei Complementar nº 101, de 4 de maio de 2000, intitulada Lei de Responsabilidade Fiscal – LRF

JUSTIFICATIVA:

A Lei Complementar nº 101, de 4 de maio de 2000, denominada Lei de Responsabilidade Fiscal - LRF, concernente às normas de finanças públicas voltadas para a responsabilidade na gestão fiscal, estabelece que, ao final de cada quadrimestre, será emitido Relatório de Gestão Fiscal pelos titulares dos Poderes e órgãos.

O Relatório de Gestão Fiscal é um instrumento imprescindível ao acompanhamento da atividade financeiras e de gestão dos ente públicos e está previsto no art. 54 da Lei Complementar nº 101, de 4 de maio de 2000, intitulada Lei de Responsabilidade Fiscal – LRF.

Essa Lei Complementar estabelece normas de finanças públicas voltadas para a responsabilidade na gestão fiscal e determina que a União, os Estados, o Distrito Federal e os Municípios deverão elaborar e publicar o Relatório de Gestão Fiscal, com o propósito de assegurar a transparência dos gastos públicos e a consecução das metas fiscais com a observância dos limites fixados pela lei.

Os Poderes e órgãos definidos na LRF deverão, cada um, emitir o seu próprio Relatório de Gestão Fiscal, abrangendo todas as informações necessárias à verificação da consecução das metas fiscais e dos limites de que trata a lei.

O Relatório de Gestão Fiscal, conforme determina a supracitada Lei, conterà demonstrativos com informações relativas à despesa total com pessoal, dívida consolidada, concessão de garantias e contra-garantias, bem como operações de crédito, devendo, no último quadrimestre, ser acrescido de demonstrativos

referentes ao montante das disponibilidades de caixa em trinta e um de dezembro e das inscrições em Restos a Pagar.

O relatório deverá conter, também, as medidas corretivas adotadas ou a adotar, se ultrapassado qualquer dos limites.

A Lei de Responsabilidade Fiscal determina que o relatório deverá ser publicado e disponibilizado ao acesso público, inclusive em meios eletrônicos, até trinta dias após o encerramento do período a que corresponder. Prazo que, para o primeiro quadrimestre, se encerra em 30 de maio, para o segundo quadrimestre, se encerra em 30 de setembro e, para o terceiro quadrimestre, se encerra em 30 de janeiro do ano subsequente ao de referência.

É facultado aos Municípios com população inferior a cinquenta mil habitantes optar por divulgar, semestralmente, o Relatório de Gestão Fiscal. A divulgação do relatório com os seus demonstrativos deverá ser realizada em até trinta dias após o encerramento do semestre. Prazo que, para o primeiro semestre, se encerra em 30 de julho e, para o segundo semestre, se encerra em 30 de janeiro do ano subsequente ao de referência.

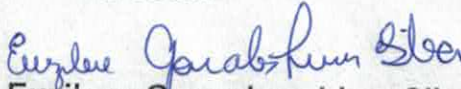
A não divulgação do referido relatório, nos prazos e condições estabelecidos em lei, é punida com multa de trinta por cento dos vencimentos anuais do agente que lhe der causa, sendo o pagamento da multa de sua responsabilidade pessoal. Além disso, o ente da Federação estará impedido de receber transferências voluntárias e contratar operações de crédito, exceto as destinadas ao refinanciamento do principal atualizado da dívida mobiliária.

Divino-MG, 04 de fevereiro de 2019.


Nestes termos,

Pede deferimento.


Barbara Alves Alcon
Vereador


Euzilene Gonçalves Lima Silva
Vereador


Paulo Sérgio Gomes
Vereador


Angelino Atanasio da Silva
Vereador

1ª DISCUSSÃO 1ª VOTAÇÃO

20 Sim Não Nulo Branco Abstenção


Aprovado por: unanimidade

Rejeitado por: ce

Em: 05 / 02 / 2019


Vereador - Presidente

Sebastião Real Sobrinho
PRESIDENTE


Divino Augusto de Oliveira
Vereador



PREFEITURA MUNICIPAL DE DIVINO

ESTADO DE MINAS GERAIS

CNPJ: 18.114.272/0001-88

Administração 2017/2020

Ofício nº 169

Do Gabinete do Prefeito Municipal

Prefeitura Municipal de Divino, 25 de fevereiro de 2019

Excelentíssima Senhora Vereadora,

Em resposta aos REQUERIMENTOS de informações sobre aos requerimentos 06/2018, 07/2018, 05/2019 encaminhado por V.Exa., afirmamos que:

- 1) Não existe operação de crédito por Antecipação de Receita Orçamentária (ARO), não integralmente resgata, que tenha sido contratada na atual gestão;
- 2) Conforme mencionado por V.Exa. a Lei 4.320/1964 faculta a autorização de Operações de Crédito por Antecipação de Receitas na própria Lei Orçamentária, porém não existe nenhuma tratativa até o presente momento para se efetivar tal operação. Assim sendo, não há como se falar em valores de encargos. Por outro lado, o Poder Executivo estará pronto para prestar quaisquer informações aos nobres representantes do povo à respeito de operações que venham a ser efetivadas;
- 3) Segue anexo documentos solicitados;
- 4) Aproveito a oportunidade para comunicar que o Relatório de Gestão Fiscal já se encontra publicado na aba RELATÓRIOS do site oficial da Prefeitura Municipal de Divino, é que tal publicação ocorreu dentro do prazo legal

Atenciosamente,

Gilvan Pinheiro de Faria

Prefeito Municipal

Patricia Silva Rocha

Contadora CRC/MG: 106.744

A Exma. Sra.
Bárbara Gil Alcon
Vereadora
Município de Divino - MG

RGF-Anexo 01 | Tabela 1.0 - Demonstrativo da Despesa com Pessoal

Descrição da Despesa	Despesa com Pessoal										TOTAL DO BILHÃO DE REAIS (R\$)	INSCRIÇÃO EM RESTOS A PAGAR NÃO PROCESSADOS (R\$)					
	<DIR-11>	<DIR-12>	<DIR-13>	<DIR-14>	<DIR-15>	<DIR-16>	<DIR-17>	<DIR-18>	<DIR-19>	<DIR-20>							
Despesa com Pessoal (últimos 12 meses)																	
DESPESA BRUTA COM PESSOAL (I)	1.229.897,86	1.860.694,53	1.705.697,27	1.171.463,37	2.142.212,37	1.655.116,02	2.084.773,02	206.116,36	2.792.125,12	2.291.134,02	1.762.382,11	3.199.053,17	22.542.773,74				0,00
Pessoal Ativo	1.229.897,86	1.327.058,64	1.412.691,38	1.418.648,20	1.538.642,62	1.666.116,02	1.840.650,74	5.098,86	2.762.125,12	1.666.305,09	1.438.037,26	2.588.303,17	18.691.505,36				0,00
Vacacionistas, Vantagens e Outras Despesas Variáveis	1.033.380,74	1.173.479,14	1.217.264,96	1.231.348,75	1.333.604,68	1.461.699,07	1.200.658,65	4.878,69	2.496.200,38	1.335.147,83	1.242.100,37	2.198.026,10	15.844.275,77				0,00
Obrigações Patronais	196.507,12	184.209,50	186.539,82	147.203,45	205.078,24	203.217,05	280.031,88	222,97	285.826,74	329.347,26	192.841,29	302.211,67	2.647.226,68				0,00
Benefícios Previdenciários																	0,00
Pessoal Inativo e Pensionistas	0,00	383.000,89	303.000,89	302.814,17	604.209,45	0,00	604.662,28	300.016,00	0,00	817.245,26	307.224,65	609.384,90	3.951.208,39				0,00
Aposentadoria, Bônus e Férias		252.508,50	252.508,50	252.334,87	503.285,65		503.076,87	249.682,20		513.201,55	252.250,05	503.541,66	3.291.402,79				0,00
Pensões		50.492,30	50.492,30	50.479,30	100.923,80		101.585,41	50.334,80		104.043,71	55.074,60	105.843,24				0,00	
Outras Despesas de Pessoal Decorrentes de Contratos de Terceirização (I + 04 até 18 da LRF)																	0,00
DESPESA NÃO CONTRATADA (I + 04 até 18 da LRF) (II)	0,00	303.000,89	303.000,89	302.814,17	604.209,45	0,00	604.662,28	300.016,00	0,00	817.245,26	307.224,65	609.384,90	3.951.208,39				0,00
Indenizações por Demissão e Bônus e Bônus a Demissão Voluntária																	0,00
Despesas de Exercícios Anteriores da Prefeitura Municipal de Divino																	0,00
Despesas de Exercícios Anteriores da Prefeitura Municipal de Divino																	0,00
Transferências de Recursos Vinculados	0,00	303.000,89	303.000,89	302.814,17	604.209,45	0,00	604.662,28	300.016,00	0,00	817.245,26	307.224,65	609.384,90	3.951.208,39				0,00
DESPESA LIQUIDADA COM PESSOAL (III + IV + V)	1.229.897,86	1.327.058,64	1.412.691,38	1.418.648,20	1.538.642,62	1.666.116,02	1.840.650,74	5.098,86	2.762.125,12	1.666.305,09	1.438.037,26	2.588.303,17	18.691.505,36				0,00

RGF-Anexo 01 | Tabela 1.0 - Demonstrativo da Despesa com Pessoal

DTP e Apuração do Cumprimento do Limite Legal	DTP e Apuração do Cumprimento do Limite Legal	
	Valor	% sobre a RCL Ajustada
DTP e Apuração do Cumprimento do Limite Legal		
RECEITA CORRENTE LIQUIDA - RCL (IV)	34.959.936,40	-
(-) Transferências Obrigatórias da União Relativas às Emendas Individuais (V) (§13º, art. 166 da CF)	896.787,72	
= RECEITA CORRENTE LIQUIDA AJUSTADA (VI)	34.063.148,68	
DESPESA TOTAL COM PESSOAL - DTP (VII) = (IIia + IIIb)	18.591.505,36	54,58
LIMITE MÁXIMO (VIII) (incisos I, II e III, art. 20 da LRF)	18.394.100,29	54,00
LIMITE PRUDENCIAL (IX) = (0,95 x VIII) (parágrafo único do art. 22 da LRF)	17.474.395,28	51,30
LIMITE DE ALERTA (X) = (0,90 x VIII) (inciso II do §1º do art. 59 da LRF)	16.554.690,26	48,60

RGF-Anexo 01 | Tabela 1.0 - Demonstrativo da Despesa com Pessoal

Notas Explicativas	Valores:
	31/12/2018
Notas Explicativas	-
Notas Explicativas	-

Relatório de Gestão Fiscal Simplificado
 Prefeitura Municipal de Divino - MG (Poder Executivo)
 CNPJ:
 Exercício: 2018
 Período de referência: 2º semestre

RGF-Anexo 01 | Tabela 1.2 - Trajetória de Retorno ao Limite da Despesa Total com Pessoal

Trajetória de Retorno ao Limite da Despesa Total com Pessoal	Exercício em que Excedeu o Limite			Trajetória de Retorno ao Limite da Despesa Total com Pessoal			Exercício do Segundo Período Seguinte		
	Limite Máximo (A)	% DTP (B)	% Excedente (C) = (B-A)	Exercício do Primeiro Período Seguinte	Limite (D) = (B-D)	% DTP (E)	Exercício do Segundo Período Seguinte	Limite (F) = (E)	% DTP (G)
Trajetória de Retorno ao Limite da Despesa Total com Pessoal									
Percentual Trajetória de Retorno ao Limite da Despesa Total com Pessoal									

RGF-Anexo 01 | Tabela 1.2 - Trajetória de Retorno ao Limite da Despesa Total com Pessoal

Notas Explicativas	Valores
	31/12/2018
Notas Explicativas	-
Identificação do Quadrimestre em que Excedeu o Limite e dos Períodos de Retorno	
Notas Explicativas	

Relatório de Gestão Fiscal Simplificado
Prefeitura Municipal de Divino - MG (Poder Executivo)
CNPJ:
Exercício: 2018
Período de referência: 2º semestre

RGF-Anexo 01 | Tabela 1.4 - Demonstrativo da Despesa com Pessoal - Ente Consorciado | CONSORCIO INTERMUNICIPAL DE SAUDE PARA GERENCIAMENTO DA REDE DE URGENCIA E EMERGENCIA DA MACRO SUDES

Despesa com Pessoal Executada em Consórcios Públicos	VALORES TRANSFERIDOS POR CONTRATO DE RATEIO	Despesa Executada com Pessoal	
		LIQUIDADAS (a)	DESPESAS EXECUTADAS (Últimos 12 Meses) INSCRITAS EM RESTOS A PAGAR NÃO PROCESSADOS (b)
DESPESA BRUTA COM PESSOAL (I)			TOTAL (c = a + b)
Pessoal Ativo			
Outras despesas de pessoal decorrentes de contratos de terceirização (§ 1º art. 18 da LRF)			
DESPESAS NÃO COMPUTADAS (§ 1º do art. 19 da LRF) (II)			
Indenizações por Demissão e Involuntários a Demissão Voluntária			
Decorrentes de Decisão Judicial de período anterior ao da apuração			
Despesas de Exercícios Anteriores de Período Anterior ao da Apuração			
DESPESA TOTAL COM PESSOAL - DTP (III) = (I - II)			

RGF-Anexo 01 | Tabela 1.4 - Demonstrativo da Despesa com Pessoal - Ente Consorciado | CONSORCIO INTERMUNICIPAL DE SAUDE VERDE - CISVERDE

Despesa com Pessoal Executada em Consórcios Públicos	VALORES TRANSFERIDOS POR CONTRATO DE RATEIO	Despesa Executada com Pessoal	
		LIQUIDADAS (a)	DESPESAS EXECUTADAS (Últimos 12 Meses) INSCRITAS EM RESTOS A PAGAR NÃO PROCESSADOS (b)
DESPESA BRUTA COM PESSOAL (I)			TOTAL (c = a + b)
Pessoal Ativo			
Outras despesas de pessoal decorrentes de contratos de terceirização (§ 1º art. 18 da LRF)			
DESPESAS NÃO COMPUTADAS (§ 1º do art. 19 da LRF) (II)			
Indenizações por Demissão e Involuntários a Demissão Voluntária			
Decorrentes de Decisão Judicial de período anterior ao da apuração			
Despesas de Exercícios Anteriores de Período Anterior ao da Apuração			
DESPESA TOTAL COM PESSOAL - DTP (III) = (I - II)			

RGF-Anexo 01 | Tabela 1.4 - Demonstrativo da Despesa com Pessoal - Ente Consorciado

Notas Explicativas	Valores
Notas Explicativas	31/12/2018
Notas Explicativas	-

RGF-Anexo 02 | Tabela 2.3 - Demonstrativo da Dívida Consolidada Líquida - Municípios Semestral

Tabela 2.0 - Demonstrativo da Dívida Consolidada Líquida	Cálculo da Dívida Consolidada Líquida		
	SALDO DO EXERCÍCIO ANTERIOR	SALDO DO EXERCÍCIO DE 2018	
		Até o 1º Semestre	Até o 2º Semestre
Dívida Consolidada			
DÍVIDA CONSOLIDADA - DC (I)	6.705.400,42	0,00	6.425.853,61
Dívida Mobiliária	0,00	0,00	0,00
Dívida Contratual	6.705.400,42	0,00	6.425.853,61
Empréstimos	0,00	0,00	0,00
Internos	0,00	0,00	0,00
Externos	0,00	0,00	0,00
Reestruturação da Dívida de Estados e Municípios	0,00	0,00	0,00
Financiamentos	1.036.905,86	0,00	874.796,61
Internos	1.036.905,86	0,00	874.796,61
Externos	0,00	0,00	0,00
Parcelamento e Renegociação de Dívidas	5.660.323,61	0,00	5.544.458,57
De Tributos	0,00	0,00	0,00
De Contribuições Previdenciárias	5.660.323,61	0,00	5.544.458,57
De Demais Contribuições Sociais	0,00	0,00	0,00
Do FGTS	0,00	0,00	0,00
Com Instituição Não Financeira	0,00	0,00	0,00
Demais Dívidas Contratuais	8.170,95	0,00	6.598,43
Precatórios Posteriores a 05/05/2000 (inclusive) Vencidos e Não Pagos	0,00	0,00	0,00
Outras Dívidas	0,00	0,00	0,00
DEDUÇÕES (II)	1.136.759,65	0,00	0,00
Disponibilidade de Caixa	1.136.759,65	0,00	0,00
Disponibilidade de Caixa Bruta	3.875.313,28	0,00	3.506.559,54
(-) Restos a Pagar Processados	2.738.553,63	0,00	4.329.118,38
Demais Haveres Financeiros	0,00	0,00	0,00
DÍVIDA CONSOLIDADA LÍQUIDA (DCL) (III) = (I) - (II)	5.568.640,77	0,00	6.425.853,61
RECEITA CORRENTE LÍQUIDA - RCL	35.034.119,36	0,00	34.959.936,40
% da DC sobre a RCL (I/RCL)	19,14	0,00	18,38
% da DCL sobre a RCL (III/RCL)	15,89	0,00	18,38
LIMITE DEFINIDO POR RESOLUÇÃO DO SENADO FEDERAL	42.040.943,23	0,00	41.951.923,68
LIMITE DE ALERTA (inciso III do § 1º do art. 59 da LRF)	37.836.848,91	0,00	37.756.731,31
Outros Valores Não Integrantes da DC			
Precatórios Anteriores a 05/05/2000	0,00	0,00	0,00
Precatórios Posteriores a 05/05/2000 (Não incluídos na DC)	0,00	0,00	0,00
Passivo Atuarial	0,00	0,00	0,00
Insuficiência Financeira	0,00	0,00	822.558,84
Depósitos e Consignações Sem Contrapartida	0,00	0,00	0,00
RP Não-Processados	0,00	0,00	0,00
ANTECIPAÇÕES DE RECEITA ORÇAMENTÁRIA - ARO	0,00	0,00	0,00
Dívida Contratual de PPP	0,00	0,00	0,00
Apropriação de Depósitos Judiciais - LC 151/2015	0,00	0,00	0,00

RGF-Anexo 02 | Tabela 2.3 - Demonstrativo da Dívida Consolidada Líquida - Municípios Semestral

Notas Explicativas	Valores
Notas Explicativas	31/12/2018
Notas Explicativas	-

RGF-Anexo 02 | Tabela 2.4 - Trajetória de Retorno ao Limite da Dívida Consolidada Líquida - Municípios Semestral

Notas Explicativas	Valores
Notas Explicativas	31/12/2018
Identificação do Quadrimestre em que Excedeu o Limite e dos Períodos de Retorno	-
Notas Explicativas	

RGF-Anexo 02 | Tabela 2.5 - Trajetória de Ajuste da Dívida Consolidada Líquida em cada Exercício Financeiro - Municípios Semestral

Notas Explicativas	Valores
Notas Explicativas	31/12/2018
Notas Explicativas	-

RGF-Anexo 03 | Tabela 3.1 - Demonstrativo das Garantias e Contragarantias de Valores - Municípios Semestral

Garantias Concedidas e Contragarantias Recebidas	Saldos das Garantias Concedidas e Contragarantias Recebidas		
	SALDO DO EXERCÍCIO ANTERIOR	SALDO DO EXERCÍCIO DE 2018	
		Até o 1º Semestre	Até o 2º Semestre
Garantias Concedidas	-	-	-
Garantias Concedidas	-	-	-
AOS ESTADOS (I)	0,00	0,00	0,00
Em Operações de Crédito Externas	0,00	0,00	0,00
Em Operações de Crédito Internas	0,00	0,00	0,00
AOS MUNICÍPIOS (II)	0,00	0,00	0,00
Em Operações de Crédito Externas	0,00	0,00	0,00
Em Operações de Crédito Internas	0,00	0,00	0,00
AS ENTIDADES CONTROLADAS (III)	0,00	0,00	0,00
Em Operações de Crédito Externas	0,00	0,00	0,00
Em Operações de Crédito Internas	0,00	0,00	0,00
POR MEIO DE FUNDOS E PROGRAMAS (IV)	0,00	0,00	0,00
TOTAL GARANTIAS CONCEDIDAS (V) = (I + II + III + IV)	0,00	0,00	0,00
RECEITA CORRENTE LÍQUIDA - RCL (VI)	0,00	0,00	0,00
% do TOTAL DAS GARANTIAS sobre a RCL (V/VI)	0,00	0,00	0,00
LIMITE DEFINIDO POR RESOLUÇÃO DO SENADO FEDERAL - <%>	0,00	0,00	0,00
LIMITE DE ALERTA (inciso III do § 1º do art. 59 da LRF) - <%>	0,00	0,00	0,00
Contragarantias Recebidas	-	-	-
Contragarantias Recebidas	-	-	-
DOS ESTADOS (VII)	0,00	0,00	0,00
Em Garantia às Operações de Crédito Externas	0,00	0,00	0,00
Em Garantia às Operações de Crédito Internas	0,00	0,00	0,00
DOS MUNICÍPIOS (VIII)	0,00	0,00	0,00
Em Garantia às Operações de Crédito Externas	0,00	0,00	0,00
Em Garantia às Operações de Crédito Internas	0,00	0,00	0,00
DAS ENTIDADES CONTROLADAS (IX)	0,00	0,00	0,00
Em Garantia às Operações de Crédito Externas	0,00	0,00	0,00
Em Garantia às Operações de Crédito Internas	0,00	0,00	0,00
EM GARANTIAS POR MEIO DE FUNDOS E PROGRAMAS (X)	0,00	0,00	0,00
TOTAL CONTRAGARANTIAS RECEBIDAS (XI) = (VII + VIII + IX + X)	0,00	0,00	0,00

RGF-Anexo 03 | Tabela 3.1 - Demonstrativo das Garantias e Contragarantias de Valores - Municípios Semestral

Notas Explicativas	Valores
Notas Explicativas	31/12/2018
Notas Explicativas	-

RGF-Anexo 04 | Tabela 4.1 - Demonstrativo das Operações de Crédito - Municípios Semestral

Operações de Crédito	Valor Realizado no Período	
	VALOR REALIZADO	
	No Semestre de Referência	Até o Semestre de Referência (a)
Operações de Crédito	-	-
Mobiliária	0,00	0,00
Interna	0,00	0,00
Externa	0,00	0,00
Contratual	0,00	0,00
Interna	0,00	0,00
Empréstimos	0,00	0,00
Aquisição Financiada de Bens e Arrendamento Mercantil Financeiro	0,00	0,00
Antecipação de Receita pela Venda a Termo de Bens e Serviços	0,00	0,00
Assunção Reconhecimento e Confissão de Dívidas (LRF, art. 29, § 1º)	0,00	0,00
Operações de Crédito Previstas no art. 7º § 3º da RSF nº 43/2001 (I)	0,00	0,00
Externa	0,00	0,00
Empréstimos	0,00	0,00
Aquisição Financiada de Bens e Arrendamento Mercantil Financeiro	0,00	0,00
Antecipações de Receitas pela Venda a Termo de Bens e Serviços	0,00	0,00
Assunção, Reconhecimento e Confissão de Dívidas (LRF, art. 29, § 1º)	0,00	0,00
Operações de Crédito Previstas no art. 7º § 3º da RSF nº 43/2001 (II)	0,00	0,00
TOTAL (III)	0,00	0,00

RGF-Anexo 04 | Tabela 4.1 - Demonstrativo das Operações de Crédito - Municípios Semestral

Apuração do Cumprimento dos Limites	Apuração do Cumprimento dos Limites	
	VALOR	% SOBRE A RCL
Apuração do Cumprimento dos Limites		
RECEITA CORRENTE LÍQUIDA - RCL (IV)	34.959.936,40	
OPERAÇÕES VEDADAS (V)	0,00	0,00
TOTAL CONSIDERADO PARA FINS DA APURAÇÃO DO CUMPRIMENTO DO LIMITE (VI) = (IIIa + V - IIa)	0,00	0,00
LIMITE GERAL DEFINIDO POR RESOLUÇÃO DO SENADO FEDERAL PARA AS OPERAÇÕES DE CRÉDITO INTERNAS E EXTERNAS	5.593.589,82	16,00
LIMITE DE ALERTA (inciso III do § 1º do art. 59 da LRF)	5.034.230,84	14,40
OPERAÇÕES DE CRÉDITO POR ANTECIPAÇÃO DA RECEITA ORÇAMENTÁRIA	0,00	0,00
LIMITE DEFINIDO POR RESOLUÇÃO DO SENADO FEDERAL PARA AS OPERAÇÕES DE CRÉDITO POR ANTECIPAÇÃO DA RECEITA ORÇAMENTÁRIA	2.447.195,55	7,00

RGF-Anexo 04 | Tabela 4.1 - Demonstrativo das Operações de Crédito - Municípios Semestral

Outras Operações Que Integram a Dívida Consolidada	Valor Realizado no Período	
	VALOR REALIZADO	
	No Semestre de Referência	Até o Semestre de Referência (a)
Outras Operações Que Integram a Dívida Consolidada		
Parcelamentos de Dívidas		
Tributos	0,00	0,00
Contribuições Previdenciárias	0,00	0,00
FGTS	0,00	0,00
Operações de Reestruturação e Recomposição do Principal de Dívidas	0,00	0,00

RGF-Anexo 04 | Tabela 4.1 - Demonstrativo das Operações de Crédito - Municípios Semestral

Notas Explicativas	Valores
Notas Explicativas	31/12/2018
Notas Explicativas	

Relatório de Gestão Fiscal Simplificado
Prefeitura Municipal de Divino - MG (Poder Executivo)
CNPJ:
Exercício: 2018
Período de referência: 2º semestre

RGF-Anexo 05 | Tabela 5.0 - Demonstrativo da Disponibilidade de Caixa e dos Restos a Pagar

	Disponibilidade de Caixa		Obrigações Financeiras				Disponibilidade de Caixa		Disponibilidade de Caixa		Restos a Pagar Empenhados e Não Liquidados do Exercício	Empenhos Não Liquidados Cancelados Não Recorridos por Inexecução Financeira
	Disponibilidade de Caixa em Conta Corrente (I)	Restos a Pagar Liquidados e Não Pagos Exercício (II)	Restos a Pagar Empenhados e Não Liquidados de Exercícios Anteriores (III)	Débitos Despejados Financeiras (IV)	Inexecução Financeira Verificada no Contábil Público (V)	Disponibilidade de Caixa em Restos a Pagar Não Processados no Exercício (VI) = (I) - (II) - (III) - (IV) - (V)	Restos a Pagar Empenhados e Não Liquidados do Exercício	Empenhos Não Liquidados Cancelados Não Recorridos por Inexecução Financeira				
TOTAL DOS RECURSOS VINCULADOS (I)	9.448.745,74	0,00	0,00	0,00	0,00	9.448.745,74	303.031,06	0,00	0,00			
Receita de Impostos e de Transferência de Impostos - Educação	387.598,23	0,00	0,00	0,00	0,00	387.598,23	0,00	0,00	0,00			
Transferências do FUNDEB 40%	0,00	0,00	0,00	0,00	0,00	0,00	0,00	0,00	0,00			
Outros Recursos Destinados à Educação	448.531,06	0,00	0,00	0,00	0,00	448.531,06	303.031,06	0,00	0,00			
Parcelas de Impostos e de Transferência de Impostos - Saúde	210,86	0,00	0,00	0,00	0,00	210,86	0,00	0,00	0,00			
Outros Recursos Destinados à Saúde	673.800,02	0,00	0,00	0,00	0,00	673.800,02	0,00	0,00	0,00			
Recursos Destinados à Assistência Social	98.894,12	0,00	0,00	0,00	0,00	98.894,12	0,00	0,00	0,00			
Recursos Destinados ao PPS - Plano Previdenciário	7.504.114,63	0,00	0,00	0,00	0,00	7.504.114,63	0,00	0,00	0,00			
Recursos Destinados ao PPS - Plano Financeiro	0,00	0,00	0,00	0,00	0,00	0,00	0,00	0,00	0,00			
Recursos Destinados ao PPS - Plano Previdenciário	190.029,90	0,00	0,00	0,00	0,00	190.029,90	0,00	0,00	0,00			
Recursos de Aterção de Cidades (recursos destinados à Educação e à Saúde)	188.171,10	0,00	0,00	0,00	0,00	188.171,10	0,00	0,00	0,00			
Outros Destinações Vinculadas de Recursos	1.560.928,43	0,00	0,00	0,00	0,00	1.560.928,43	0,00	0,00	0,00			
TOTAL DOS RECURSOS NÃO VINCULADOS (II)	1.560.928,43	0,00	0,00	0,00	0,00	1.560.928,43	303.031,06	0,00	0,00			
Recursos Ordinários	1.560.928,43	0,00	0,00	0,00	0,00	1.560.928,43	303.031,06	0,00	0,00			
Outros Recursos Não Vinculados	0,00	0,00	0,00	0,00	0,00	0,00	0,00	0,00	0,00			
TOTAL (III) = (I) + (II)	11.010.674,17	0,00	0,00	0,00	0,00	11.010.674,17	606.062,12	0,00	0,00			

RGF-Anexo 05 | Tabela 5.0 - Demonstrativo da Disponibilidade de Caixa e dos Restos a Pagar

Notas Explicativas	Valores	
	31/12/2018	
Notas Explicativas		
Notas Explicativas		

RGF-Anexo 06 | Tabela 6.4 - Demonstrativo Simplificado do Relatório de Gestão Fiscal - Município de Semestral

Receita Corrente Líquida	Valor Até o Semestre	
	Valor Até o Semestre	
Receita Corrente Líquida		
Receita Corrente Líquida	34.959.936,40	
Receita Corrente Líquida Ajustada	34.063.148,68	

RGF-Anexo 06 | Tabela 6.4 - Demonstrativo Simplificado do Relatório de Gestão Fiscal - Município de Semestral

Despesa com Pessoal	Valor Realizado no Período	
	VALOR	% SOBRE A RCL AJUSTADA
Despesa com Pessoal		
Despesa Total com Pessoal - DTP	18.591.505,36	54,58
Limite Máximo (incisos I II e III art. 20 da LRF) - <%>	18.394.100,29	54,00
Limite Prudencial (parágrafo único art. 22 da LRF) - <%>	17.474.395,27	51,30
Limite de Alerta (inciso II do §1º do art. 59 da LRF) - <%>	16.554.690,26	48,60

RGF-Anexo 06 | Tabela 6.4 - Demonstrativo Simplificado do Relatório de Gestão Fiscal - Município de Semestral

Dívida Consolidada	Comparativo do Saldo da Dívida	
	SALDO DO EXERCÍCIO DE 2018	
	Saldo Exercício até o Primeiro Semestre	Saldo Exercício até o Segundo Semestre
Dívida Consolidada		
Dívida Consolidada Líquida	0,00	6.425.853,61
Limite Definido por Resolução do Senado Federal	0,00	41.951.923,68

RGF-Anexo 06 | Tabela 6.4 - Demonstrativo Simplificado do Relatório de Gestão Fiscal - Município de Semestral

Garantias de Valores	Comparativo do Saldo de Garantia	
	SALDO DO EXERCÍCIO DE 2018	
	Saldo Exercício até o Primeiro Semestre	Saldo Exercício até o Segundo Semestre
Garantias de Valores		
Total das Garantias Concedidas	0,00	0,00
Limite Definido por Resolução do Senado Federal	0,00	0,00

RGF-Anexo 06 | Tabela 6.4 - Demonstrativo Simplificado do Relatório de Gestão Fiscal - Município de Semestral

Operações de Crédito	Valor Realizado no Período	
	VALOR	% SOBRE A RCL
Operações de Crédito		
Operações de Crédito Internas e Externas	0,00	0,00
Limite Definido pelo Senado Federal para Operações de Crédito Externas e Internas	0,00	0,00
Operações de Crédito por Antecipação da Receita	0,00	0,00
Limite Definido pelo Senado Federal para Operações de Crédito por Antecipação da Receita	0,00	0,00

RGF-Anexo 06 | Tabela 6.4 - Demonstrativo Simplificado do Relatório de Gestão Fiscal - Município de Semestral

Restos a Pagar	Restos a Pagar e Disponibilidade de Caixa	
	INSCRIÇÃO EM RESTOS A PAGAR NÃO PROCESSADOS DO EXERCÍCIO	DISPONIBILIDADE DE CAIXA LÍQUIDA (ANTES DA INSCRIÇÃO EM RESTOS A PAGAR NÃO PROCESSADOS DO EXERCÍCIO)
Restos a Pagar		
Valor Total	303.031,06	11.010.674,17

RGF-Anexo 06 | Tabela 6.4 - Demonstrativo Simplificado do Relatório de Gestão Fiscal - Município de Semestral

Notas Explicativas	Valores	
	31/12/2018	
Notas Explicativas		
Notas Explicativas		

Lista de Assinaturas

Assinatura: 1

Digitally signed by PATRICIA SILVA ROCHA:10314710655
Date: 2019.02.22 14:10:03 BRT
Perfil: Contador Responsável
Instituição: Prefeitura Municipal de Divino - MG

Assinatura: 2

Digitally signed by GILVAN PINHEIRO DE FARIA:76098036691
Date: 2019.02.22 14:19:36 BRT
Perfil: Titular do Poder Executivo
Instituição: Prefeitura Municipal de Divino - MG

Assinatura: 3

Assinatura: 4

Assinatura: 5

Assinatura: 6

As assinaturas digitais podem ser verificadas no arquivo PDF.





ANEXO 14 - BALANÇO PATRIMONIAL
CONSOLIDADO
Dezembro / 2018


Art. 105 da Lei 4.320 / 1964

Valores em R\$1,00

TÍTULOS DO ATIVO	R\$	R\$	R\$
ATIVO			
ATIVO FINANCEIRO			
BANCOS	11.076.428,15		
BANCOS	1.236.074,64		
BANCOS	702.303,88		
BANCOS	20,00		
BANCOS	502.613,96		
ITAU APLICACAO 1141-INST.ALOC.DINII	153.885,39	13.517.440,63	
DEVEDORES DIVERSOS	303.134,32	303.134,32	13.820.574,95
ATIVO PERMANENTE			
BENS MOVEIS	7.031.935,87		
BENS IMOVEIS	4.865.315,07	11.897.250,94	11.897.250,94
CREDITOS			
DIVIDA ATIVA	2.605.931,03		
	4.931.922,74	7.537.853,77	7.537.853,77
VALORES DIVERSOS		0,00	0,00
SOMA DO ATIVO REAL			33.255.679,66
ATIVO COMPENSADO	0,00	0,00	0,00
TOTAL GERAL			33.255.679,66
TÍTULOS DO PASSIVO	R\$	R\$	R\$
PASSIVO			
PASSIVO CIRCULANTE			
RESTOS A PAGAR	4.634.149,44		
CONSIGNACOES	31.092,91	4.665.242,35	4.665.242,35
PASSIVO PERMANENTE			
DIVIDA FUNDADA INTERNA	6.425.853,61	6.425.853,61	6.425.853,61
PROVISOES MAT. PREVIDENCIARIAS			
PROVISOES DE BENEFICIOS CONCEDIDOS	1.859.463,97		
PROVISOES DE BENEFICIOS A CONCEDER	1.633.858,94		
PLANO PREVIDENCIARIO	1.759.115,27		
PROVISAO DE BENEFICIOS A CONCEDER	6.559.525,75	11.811.963,93	11.811.963,93
SOMA DO PASSIVO REAL			22.903.059,89
SALDO PATRIMONIAL			
ATIVO REAL LIQUIDO			10.352.619,77
PASSIVO COMPENSADO	0,00	0,00	0,00
TOTAL GERAL			33.255.679,66


GILVAN PINHEIRO DE FARIA
PREFEITO MUNICIPAL


PATRICIA SILVA ROCHA
CONTADOR - 106744


JOSE CARLOS ALVES GIVIZIEZ
CONTROLADOR INTERNO



DEMONSTRAÇÃO DA DÍVIDA FLUTUANTE
CONSOLIDADO
PERÍODO: Até Dezembro de 2018

L.F 4320 / 64 (Art. 2º, inciso II)

Valores em R\$1,00

CÓDIGO	ESPECIFICAÇÃO	SALDO ANTERIOR	MOVIMENTO DO EXERCÍCIO				SALDO PARA O PERÍODO SEGUINTE
			INSCRIÇÃO	REESTABELECIMENTO	BAIXA	CANCELAMENTO	
2.01.01	RESTOS A PAGAR Não Processado	948.313,39	303.031,06	0,00	497.470,87	448.842,52	305.031,06
2.01.01	RESTOS A PAGAR Processado	2.738.553,63	4.265.713,32	0,00	2.675.148,57	0,00	4.329.118,38
2.01.02	DEPOSITOS E CONSIGNACOES	138.234,21	823.699,77		915.743,18	15.097,89	31.092,91
TOTAL GERAL		3.825.101,23	5.392.444,15	0,00	4.088.362,62	463.940,41	4.665.242,35